



COMUNE DI CANAL SAN BOVO

(Provincia di Trento)

Verbale di deliberazione N. 63

della Giunta comunale

OGGETTO: Approvazione dello schema di rendiconto di gestione per l'anno 2018, redatto secondo gli schemi di cui ai modelli previsti dall'allegato 10 del D.Lgs. 118/2011.

L'anno **DUEMILADICIANNOVE**, il giorno **ventisei** del mese di **marzo**, alle ore 10.30, nella sala delle riunioni, a seguito di regolari avvisi, recapitati a termini di legge, si è convocata la Giunta comunale.

Presenti i signori:

1. Rattin Albert - Sindaco
2. Loss Renato - Assessore
3. Corona Clelia - Assessore
4. Fruet Mariapiera - Assessore

Assenti	
giust.	ingiust.
X	

Assiste il Segretario Comunale Signor Sperandio Lino.

Riconosciuto legale il numero degli intervenuti, il Signor Rattin Albert, nella sua qualità di Sindaco assume la presidenza e dichiara aperta la seduta per la trattazione dell'oggetto suindicato.

LA GIUNTA COMUNALE

Premesso che dal 1° gennaio 2016 è entrata in vigore la nuova contabilità armonizzata di cui al D.Lgs. 23 giugno 2011 n. 118, integrato e modificato dal D.Lgs. 10 agosto 2014 n. 126.

Richiamata la legge provinciale 9 dicembre 2015, n. 18 "Modificazioni della legge provinciale di contabilità 1979 e altre disposizioni di adeguamento dell'ordinamento provinciale e degli enti locali al decreto legislativo 23 giugno 2011, n. 118" la quale dispone, in attuazione dell'art. 79 dello Statuto speciale, che gli enti locali trentini e i loro enti e organismi strumentali applicano le disposizioni in materia di armonizzazione dei sistemi contabili e degli schemi di bilancio contenute nel titolo I del decreto legislativo n. 118 del 2011, nonché i relativi allegati, con il posticipo di un anno dei termini previsti dal medesimo decreto; la stessa individua inoltre gli articoli del decreto legislativo 267 del 2000 che si applicano agli enti locali;

Rilevato che il comma 1 dell'art. 54 della legge provinciale di cui al paragrafo precedente prevede che "in relazione alla disciplina contenuta nel decreto legislativo n. 267 del 2000 non richiamata da questa legge continuano ad applicarsi le corrispondenti norme dell'ordinamento regionale o provinciale";

Dato atto che, pertanto, con decorrenza 01.01.2016 è entrata in vigore la nuova contabilità armonizzata di cui al citato D.lgs. 118/2011;

Richiamato il D.Lgs. 10 agosto 2014 n. 126 che ha modificato ed integrato il D.Lgs. 23 giugno 2011 n. 118, con riferimento ai sistemi contabili ed agli schemi di bilancio delle Regioni, degli enti locali e dei loro organismi, a norma degli articoli 1 e 2 della legge 5 maggio 2009, n. 42;

Visto il comma 2 dell'art. 227 del decreto legislativo 267 del 2000 dove prevede che il rendiconto della gestione è deliberato entro il 30 aprile dell'anno successivo e dall'organo consiliare, tenuto motivatamente conto della relazione dell'organo di revisione

Ricordato che l'articolo 13 ter della L.P. Legge provinciale 15 novembre 1993, n. 36 "Norme in materia di finanza locale" stabilisce che gli enti locali approvano il rendiconto della gestione entro il 30 aprile dell'anno successivo all'anno finanziario di riferimento;

Rilevato che il rendiconto relativo all'esercizio 2018, per gli enti locali della Provincia Autonoma di Trento, deve essere redatto in base agli schemi di cui al DPGR 24 gennaio 2000, n.1/L, modificato con D.P.Reg. 6 dicembre 2001, n. 17/L, allegando, ai fini conoscitivi, lo schema armonizzato di cui all'allegato 10 del D.Lgs. 118/2011, ed applicando i principi di cui al D.Lgs. 118/2011, come modificato ed integrato dal D.Lgs. n. 126/2014;

Visto il conto della gestione di cassa 2018 reso dal Tesoriere Cassa centrale banca - Cassa rurale Dolomiti di Fassa Primiero e Belluno in relazione al quale è intervenuta la parificazione con le scritture contabili dell'Ente ad opera del Servizio Finanziario come risulta dalla determinazione n. 27 di data 07/02/2019 del Responsabile del medesimo servizio;

Vista la determinazione n. 13 di data 16/01/2019 del Responsabile del Servizio Finanziario con la quale si dà atto della regolarità contabile del conto della gestione dell'economista;

Vista la determinazione n. 17 di data 28/01/2019 del Responsabile del Servizio Finanziario con la quale si dà atto della regolarità contabile del conto della gestione degli agenti contabili per la raccolta funghi per l'anno 2018;

Vista la determinazione n. 16 di data 28/01/2019 del Responsabile del Servizio Finanziario con la quale si dà atto della regolarità contabile del conto della gestione degli agenti contabili interni per l'anno 2018;

Vista la determinazione n.19 di data 30/01/2019 del Responsabile del Servizio Finanziario con la quale si parifica il conto degli agenti contabili consegnatari di azioni per l'anno 2018;

Vista la determinazione n. 18 di data 29/01/2018 del Responsabile del Servizio Finanziario con la quale si parifica il conto giudiziale di Trentino Riscossioni per l'anno 2018;

Vista la determinazione n.29 di data 07/02/2019 del Responsabile del Servizio Finanziario con la quale si parifica il conto reso dal Concessionario Agenzia della Entrate riscossione (ex Equitalia) per l'anno 2018;

Vista la determinazione n.29 di data 07/02/2019 del Responsabile del Servizio Finanziario con la quale si parifica il conto reso dal Concessionario Agenzia della Entrate riscossione (ex Equitalia) per l'anno 2018;

Vista la determinazione n.64 di data 26/03/2019 del Responsabile del Servizio Finanziario con la quale si parifica il conto reso dal Consegretario dei beni dell'ente per l'anno 2018;

Preso atto che con deliberazione n. 32 dd. 26/02/2019 la Giunta Comunale ha provveduto al riaccertamento dei residui attivi e passivi esistenti alla fine dell'esercizio e da iscriverne nel conto del bilancio, previa verifica, per ciascuno di essi, delle motivazioni che ne hanno comportato la cancellazione e delle ragioni che ne consentono il mantenimento, e della corretta imputazione in bilancio, secondo le modalità di cui all'art. 3, comma 4, del decreto legislativo 23 giugno 2011, n. 118, e successive modificazioni, in conformità all'art. 228 del D.Lgs. 18 agosto 2000, n. 267;

Viste la tabella dei parametri di riscontro della situazione di deficitarietà strutturale, definita con decreto del Ministero dell'Interno 18 febbraio 2013, e la tabella dei parametri gestionali con andamento triennale;

Visto lo schema di Rendiconto armonizzato per l'esercizio 2018 (**Allegato A**) composto dal conto del bilancio e relativi allegati:

1. il prospetto dimostrativo del risultato di amministrazione ;
2. il prospetto concernente la composizione, per missioni e programmi, del fondo pluriennale vincolato;
3. il prospetto concernente la composizione del fondo crediti di dubbia esigibilità;
4. la tabella dimostrativa degli accertamenti assunti nell'esercizio in corso e negli esercizi precedenti imputati agli esercizi successivi ;
5. la tabella dimostrativa degli impegni assunti nell'esercizio in corso e negli esercizi precedenti imputati agli esercizi successivi;
6. il prospetto dei dati SIOPE;
7. l'elenco dei residui attivi e passivi provenienti dagli esercizi anteriori a quello di competenza, distintamente per esercizio di provenienza e per capitolo;
8. la tabella dei parametri di riscontro della situazione di deficitarietà strutturale.

Vista la relazione predisposta (Allegato B) per le predette finalità e considerata la necessità di disporre l'approvazione;

Ricordato che il bilancio di previsione 2019/2021 è stato approvato dal Consiglio Comunale con deliberazione n. 37 di data 27/12/2018;

Visti gli articoli 31 e seguenti del vigente Regolamento di Contabilità che stabiliscono le modalità e i termini per la predisposizione del rendiconto;

Visto il Codice degli enti locali CEL della Regione Trentino Alto Adige approvato con L.R. n.2/2018,;

Visti i pareri favorevoli, ai sensi dell'art. 185 del Codice degli enti locali CEL della Regione Trentino Alto Adige approvato con L.R. n.2/2018, sulla proposta di adozione della presente deliberazione, della ragioneria comunale Responsabile del Servizio Finanziario in ordine alla regolarità tecnica con attestazione della regolarità e correttezza dell'azione amministrativa e in ordine alla regolarità contabile;

Con voto unanime, espresso per alzata di mano;

d e l i b e r a

1) **DI APPROVARE** lo schema di Rendiconto di gestione per l'anno 2018 (Allegato A), redatto secondo i modelli previsti dall'allegato 10 del D.l.g.s. n. 118/2011 e s.m. composto dal conto di bilancio con i relativi allegati:

1. il prospetto dimostrativo del risultato di amministrazione ;
2. il prospetto concernente la composizione, per missioni e programmi, del fondo pluriennale vincolato;
3. il prospetto concernente la composizione del fondo crediti di dubbia esigibilità;
4. la tabella dimostrativa degli accertamenti assunti nell'esercizio in corso e negli esercizi precedenti imputati agli esercizi successivi ;
5. la tabella dimostrativa degli impegni assunti nell'esercizio in corso e negli esercizi precedenti imputati agli esercizi successivi;
6. il prospetto dei dati SIOPE;
7. l'elenco dei residui attivi e passivi provenienti dagli esercizi anteriori a quello di competenza, distintamente per esercizio di provenienza e per capitolo;
8. la tabella dei parametri di riscontro della situazione di deficiarietà strutturale.

2)**DI APPROVARE** la Relazione illustrativa della Giunta Comunale al Rendiconto della gestione 2018 (Allegato B) ai sensi del 6° comma dell'art.151 del D.lgs 267/2000;

3) **DI DARE ATTO** che l'adozione della contabilità economico-patrimoniale e l'adozione del bilancio consolidato con riferimento all'esercizio 2018, è stato rinviato secondo quanto previsto dall' art. 232 comma 2 e dall'art. 233-bis comma 3 del d.Lgs 267/2000, con deliberazione consiliare nr. 4 di data 07/01/2016.

4) **DI DARE ATTO** che l'adozione della contabilità economico-patrimoniale e l'adozione del bilancio consolidato con riferimento all'esercizio 2019, è stato rinviato secondo quanto previsto dall' art. 232 comma 2 e dall'art. 233-bis comma 3 del d.Lgs 267/2000, con deliberazione consiliare nr. 25 di data 31/07/2018.

5) **DI DISPORRE** che lo schema di rendiconto venga depositato e messo a disposizione dei componenti dell'organo consiliare prima dell'inizio della sessione consiliare in cui viene esaminato il rendiconto entro un termine non inferiore a venti giorni, stabilito dal regolamento di contabilità, con la possibilità di presentare osservazioni ed emendamenti;

6) **DI DISPORRE** che il medesimo schema di Rendiconto sia prontamente trasmesso all'Organo di revisione economico-finanziaria, per la presentazione della relazione di competenza;

7)**DI DICHIARARE**, con voto unanime, il presente atto immediatamente eseguibile, ai sensi dell'art. 183 del Codice degli enti locali CEL della Regione Trentino Alto Adige approvato con L.R. n.2/2018,in considerazione della necessità di rispettare i termini di approvazione del rendiconto 2018;

8) **DI DARE EVIDENZA** che avverso la presente deliberazione sono ammessi:

- opposizione alla Giunta comunale, durante il periodo di pubblicazione, ai sensi dell'art. 183 del Codice degli enti locali CEL della Regione Trentino Alto Adige approvato con L.R. n.2/2018 e, alternativamente:

- ricorso giurisdizionale al Tribunale di Giustizia Amministrativa di Trento, entro 60 giorni ai sensi dell'art. 29 del D.Lgs. 02.07.2010, n. 104;

- in alternativa al precedente, ricorso straordinario entro 120 giorni al Presidente della Repubblica, ai sensi dell'art. 8 del D.P.R. 24 novembre 1971 n. 1199.

Data lettura del presente verbale, lo stesso viene approvato e sottoscritto.

IL SINDACO
F.to Rattin Albert

IL SEGRETARIO COMUNALE
F.to Sperandio Lino

RELAZIONE DI PUBBLICAZIONE
(Art. 79 D.P.Reg. 01.02.2005 nr. 3/L)

Io sottoscritto Segretario Comunale, certifico che copia del presente verbale viene pubblicata il giorno **01/04/2019** all'Albo pretorio e all'Albo informatico ove rimarrà esposta per 10 giorni consecutivi fino al giorno **11/04/2019**.

Canal San Bovo, lì 01/04/2019

IL SEGRETARIO COMUNALE
F.to Sperandio Lino

CERTIFICAZIONE ESECUTIVITA'

La presente deliberazione è stata dichiarata, per l'urgenza, ai sensi dell'art. 79 comma 4 del T.U.LL.RR.O.C. approvato con D.P.Reg. 1 febbraio 2005 n. 3/L, **immediatamente eseguibile**.

IL SEGRETARIO COMUNALE
F.to Sperandio Lino

Copia conforme all'originale in carta libera per uso amministrativo.

Canal San Bovo, lì 01/04/2019

IL SEGRETARIO COMUNALE
Sperandio Lino

Pareri resi in data **26.03.2019** ai sensi dell'art. 81 comma 1 del vigente T.U.LL.RR.O.C. approvato con DPRReg. 1/02/2005 n. 3/L. Istruttoria relativa alla proposta di deliberazione della Giunta comunale, avente ad oggetto:

Approvazione dello schema di rendiconto di gestione per l'anno 2018, redatto secondo gli schemi di cui ai modelli previsti dall'allegato 10 del D.Lgs. 118/2011.

PARERE DI REGOLARITA' TECNICO-AMMINISTRATIVA

Esaminata ed istruita la proposta di deliberazione in oggetto, si ritiene che la medesima sia conforme alla normativa tecnico-amministrativa che regola la materia, come richiesto dall'art. 81 comma 1 del vigente T.U.LL.RR.O.C. approvato con DPRReg. 1/02/2005 n. 3/L.

Canal San Bovo, 26/03/2019

IL RESPONSABILE

F.to (Debora Castellaz)

PARERE DI REGOLARITA' CONTABILE

Esaminata ed istruita la proposta di deliberazione in oggetto, si ritiene che la medesima sia conforme alla normativa contabile che regola la materia, come richiesto dall'art. 81 comma 1 del vigente T.U.LL.RR.O.C. approvato con DPRReg. 1/02/2005 n. 3/L.

Canal San Bovo, 26/03/2019

IL RESPONSABILE SERVIZI FINANZIARI

F.to (Debora Castellaz)

ATTESTAZIONE DI COPERTURA FINANZIARIA

IL RESPONSABILE SERVIZI FINANZIARI attesta la relativa copertura finanziaria - art. 19 comma 1 T.U.L.R.O. Contabile-Finanziario approvato con D.P.G.R. 28/05/1999 n. 4/L.

Canal San Bovo, 26/03/2019

IL RESPONSABILE SERVIZI FINANZIARI

F.to (Debora Castellaz)



COMUNE DI CANAL SAN BOVO

PROVINCIA DI TRENTO

CONTO DEL BILANCIO 2018

Allegato a) - Risultato di amministrazione

PROSPETTO DIMOSTRATIVO DEL RISULTATO DI AMMINISTRAZIONE

		GESTIONE		
		Residui	Competenza	TOTALE
Fondo cassa al 1° Gennaio				1.033.693,56
RISCOSSIONI	(+)	1.849.144,43	3.020.862,32	4.870.006,75
PAGAMENTI	(-)	732.881,27	3.895.059,97	4.627.941,24
SALDO DI CASSA AL 31 DICEMBRE	(=)			1.275.759,07
PAGAMENTI per azioni esecutive non regolarizzate al 31 dicembre	(-)			0,00
FONDO DI CASSA AL 31 DICEMBRE	(=)			1.275.759,07
RESIDUI ATTIVI	(+)	5.034.645,18	2.923.874,39	7.958.519,57
<i>di cui derivanti da accertamenti di tributi effettuati sulla base della stima del dipartimento delle finanze</i>		0,00	0,00	0,00
RESIDUI PASSIVI	(-)	55.498,25	650.369,84	705.868,09
FONDO PLURIENNALE VINCOLATO PER SPESE CORRENTI	(-)			77.721,31
FONDO PLURIENNALE VINCOLATO PER SPESE IN CONTO CAPITALE	(-)			3.917.976,21
RISULTATO DI AMMINISTRAZIONE AL 31 DICEMBRE 2018(A) (2)	(=)			4.532.713,03

Composizione del risultato di amministrazione al 31 dicembre 2018

Parte accantonata		
Fondo svalutazione crediti al 31/12/2018		197.303,34
Fondo TFR		242.651,84
Totale parte accantonata (B)		439.955,18
Parte vincolata		
Vincoli derivanti da leggi e dai principi contabili		294.110,69
Vincoli derivanti da trasferimenti		0,00
Vincoli derivanti dalla contrazione di mutui		0,00
Vincoli formalmente attribuiti dall'ente		0,00
Altri vincoli da specificare		0,00
Totale parte vincolata (C)		294.110,69
Parte destinata agli investimenti		
Totale parte destinata agli investimenti (D)		997.849,66
E) Totale parte disponibile (E=A-B-C-D)		2.800.797,50
Se E è negativo, tale importo è iscritto tra le spese del bilancio di previsione dell'esercizio successivo (5)		



COMUNE DI CANAL SAN BOVO

PROVINCIA DI TRENTO

COMPOSIZIONE PER MISSIONI E PROGRAMMI DEL FONDO PLURIENNALE VINCOLATO DELL'ESERCIZIO 2018 DI RIFERIMENTO DEL BILANCIO*

MISSIONI E PROGRAMMI	Fondo pluriennale vincolato al 31 dicembre dell'esercizio 2017	Spese impegnate negli esercizi precedenti e imputate all'esercizio 2018 e coperte dal fondo pluriennale vincolato	Riaccertamento degli impegni di cui alla lettera b) effettuata nel corso dell'esercizio 2018 (cd. economie di impegno)	Riaccertamento degli impegni di cui alla lettera b) effettuata nel corso dell'esercizio 2018 (cd. economie di impegno)	Riaccertamento degli impegni di cui alla lettera b) effettuata nel corso dell'esercizio 2018 (cd. economie di impegno) su impegni pluriennali finanziati dal FPV e imputati agli esercizi successivi a 2018	Quota del fondo pluriennale vincolato al 31 dicembre dell'esercizio 2017 rinviata all'esercizio 2019 e successivi	Spese impegnate nell'esercizio 2018 con imputazione all'esercizio 2019 e coperte dal fondo pluriennale vincolato	Spese impegnate nell'esercizio 2018 con imputazione all'esercizio 2020 e coperte dal fondo pluriennale vincolato	Spese impegnate nell'esercizio 2018 con imputazione a esercizi successivi a quelli considerati nel bilancio pluriennale e coperte dal fondo pluriennale vincolato	Fondo pluriennale vincolato al 31 dicembre dell'esercizio 2018
	(a)	(b)	(x)	(y)	(c)=(a)-(b)-(x)-(y)	(d)	(e)	(f)	(g)=(c)+(d)+(e)+(f)	
01 MISSIONE 1 Servizi istituzionali e generali e di gestione										
01 Organi istituzionali	312,15	312,15	0,00	0,00	0,00	3.283,54	0,00	0,00	3.283,54	
02 Segreteria generale	23.212,14	20.962,36	689,80	0,00	1.559,98	13.351,56	0,00	0,00	14.911,54	
03 Gestione economica, finanziaria, programmazione e provveditorato	7.824,98	7.824,98	0,00	0,00	0,00	8.766,10	0,00	0,00	8.766,10	
05 Gestione dei beni demaniali e patrimoniali	60.908,03	8.313,30	0,00	0,00	52.594,73	96.132,84	0,00	0,00	148.727,57	
06 Ufficio tecnico	6.702,19	6.702,19	0,00	0,00	0,00	6.557,11	0,00	0,00	6.557,11	
07 Elezioni e consultazioni popolari - Anagrafe e stato civile	1.960,17	1.960,17	0,00	0,00	0,00	2.773,05	0,00	0,00	2.773,05	
10 Risorse umane	24.123,99	17.979,75	0,00	0,00	6.144,24	5.469,58	0,00	0,00	11.613,82	
11 Altri servizi generali	1.046.373,49	43.492,34	2.881,15	0,00	1.000.000,00	0,00	0,00	0,00	1.000.000,00	
TOTALE MISSIONE 1 Servizi istituzionali e generali e di gestione	1.171.417,14	107.547,24	3.570,95	0,00	1.060.298,95	136.333,78	0,00	0,00	1.196.632,73	
03 MISSIONE 3 Ordine pubblico e sicurezza										
01 Polizia locale e amministrativa	1.996,98	1.996,98	0,00	0,00	0,00	2.119,49	0,00	0,00	2.119,49	
TOTALE MISSIONE 3 Ordine pubblico e sicurezza	1.996,98	1.996,98	0,00	0,00	0,00	2.119,49	0,00	0,00	2.119,49	
04 MISSIONE 4 Istruzione e diritto allo studio										
01 Istruzione prescolastica	1.461,65	1.461,65	0,00	0,00	0,00	2.049,98	0,00	0,00	2.049,98	

MISSIONI E PROGRAMMI		Fondo pluriennale vincolato al 31 dicembre dell'esercizio 2017	Spese impegnate negli esercizi precedenti e imputate all'esercizio 2018 e coperte dal fondo pluriennale vincolato	Riaccertamento degli impegni di cui alla lettera b) effettuata nel corso dell'esercizio 2018 (cd. economie di impegno)	Riaccertamento degli impegni di cui alla lettera b) effettuata nel corso dell'esercizio 2018 (cd. economie di impegno)	Quota del fondo pluriennale vincolato al 31 dicembre dell'esercizio 2017 rinviata all'esercizio 2019 e successivi	Spese impegnate nell'esercizio 2018 con imputazione all'esercizio 2019 e coperte dal fondo pluriennale vincolato	Spese impegnate nell'esercizio 2018 con imputazione all'esercizio 2020 e coperte dal fondo pluriennale vincolato	Spese impegnate nell'esercizio 2018 con imputazione a esercizi successivi a quelli considerati nel bilancio pluriennale e coperte dal fondo pluriennale vincolato	Fondo pluriennale vincolato al 31 dicembre dell'esercizio 2018
		(a)	(b)	(x)	(y)	(c)=(a)-(b)-(x)-(y)	(d)	(e)	(f)	(g)=(c)+(d)+(e)+(f)
	TOTALE MISSIONE 4 Istruzione e diritto allo studio	1.461,65	1.461,65	0,00	0,00	0,00	2.049,98	0,00	0,00	2.049,98
05	MISSIONE 5 Tutela e valorizzazione dei beni e attività culturali									
01	Valorizzazione dei beni di interesse storico.	3.693,97	3.693,97	0,00	0,00	0,00	3.325,91	0,00	0,00	3.325,91
	TOTALE MISSIONE 5 Tutela e valorizzazione dei beni e attività culturali	3.693,97	3.693,97	0,00	0,00	0,00	3.325,91	0,00	0,00	3.325,91
06	MISSIONE 6 Politiche giovanili, sport e tempo libero									
01	Sport e tempo libero	65.823,97	54.134,81	11.689,16	0,00	0,00	0,00	0,00	0,00	0,00
	TOTALE MISSIONE 6 Politiche giovanili, sport e tempo libero	65.823,97	54.134,81	11.689,16	0,00	0,00	0,00	0,00	0,00	0,00
07	MISSIONE 7 Turismo									
01	Sviluppo e valorizzazione del turismo	0,00	0,00	0,00	0,00	0,00	2.591,99	0,00	0,00	2.591,99
	TOTALE MISSIONE 7 Turismo	0,00	0,00	0,00	0,00	0,00	2.591,99	0,00	0,00	2.591,99
08	MISSIONE 8 Assetto del territorio ed edilizia abitativa									
01	Urbanistica e assetto del territorio	104.202,18	77.912,81	23.117,17	0,00	3.172,20	0,00	0,00	0,00	3.172,20
	TOTALE MISSIONE 8 Assetto del territorio ed edilizia abitativa	104.202,18	77.912,81	23.117,17	0,00	3.172,20	0,00	0,00	0,00	3.172,20
09	MISSIONE 9 Sviluppo sostenibile e tutela del territorio e dell'ambiente									
02	Tutela, valorizzazione e recupero ambientale	2.664,48	0,00	0,00	0,00	2.664,48	0,00	0,00	0,00	2.664,48
03	Rifiuti	0,00	0,00	0,00	0,00	0,00	31.754,09	0,00	0,00	31.754,09
04	Servizio idrico integrato	1.190.505,73	483.496,91	0,00	0,00	707.008,82	1.146.463,07	0,00	0,00	1.853.471,89
	TOTALE MISSIONE 9 Sviluppo sostenibile e tutela del territorio e dell'ambiente	1.193.170,21	483.496,91	0,00	0,00	709.673,30	1.178.217,16	0,00	0,00	1.887.890,46
10	MISSIONE 10 Trasporti e diritto alla mobilità									
05	Viabilità e infrastrutture stradali	414.664,23	260.585,50	0,00	0,00	154.078,73	622.983,66	0,00	0,00	777.062,39
	TOTALE MISSIONE 10 Trasporti e diritto alla mobilità	414.664,23	260.585,50	0,00	0,00	154.078,73	622.983,66	0,00	0,00	777.062,39

MISSIONI E PROGRAMMI		Fondo pluriennale vincolato al 31 dicembre dell'esercizio 2017	Spese impegnate negli esercizi precedenti e imputate all'esercizio 2018 e coperte dal fondo pluriennale vincolato	Riaccertamento degli impegni di cui alla lettera b) effettuata nel corso dell'esercizio 2018 (cd. economie di impegno)	Riaccertamento degli impegni di cui alla lettera b) effettuata nel corso dell'esercizio 2018 (cd. economie di impegno)	Quota del fondo pluriennale vincolato al 31 dicembre dell'esercizio 2017 rinviata all'esercizio 2019 e successivi	Spese impegnate nell'esercizio 2018 con imputazione all'esercizio 2019 e coperte dal fondo pluriennale vincolato	Spese impegnate nell'esercizio 2018 con imputazione all'esercizio 2020 e coperte dal fondo pluriennale vincolato	Spese impegnate nell'esercizio 2018 con imputazione a esercizi successivi a quelli considerati nel bilancio pluriennale e coperte dal fondo pluriennale vincolato	Fondo pluriennale vincolato al 31 dicembre dell'esercizio 2018
		(a)	(b)	(x)	(y)	(c)=(a)-(b)-(x)-(y)	(d)	(e)	(f)	(g)=(c)+(d)+(e)+(f)
17	MISSIONE 17 Energia e diversificazione delle fonti energetiche									
01	Fonti energetiche	243.859,38	123.007,01	0,00	0,00	120.852,37	0,00	0,00	0,00	120.852,37
	TOTALE MISSIONE 17 Energia e diversificazione delle fonti energetiche	243.859,38	123.007,01	0,00	0,00	120.852,37	0,00	0,00	0,00	120.852,37
	Totale generale	3.200.289,71	1.113.836,88	38.377,28	0,00	2.048.075,55	1.947.621,97	0,00	0,00	3.995.697,52

COMUNE DI CANAL SAN BOVO PROVINCIA DI TRENTO
 COMPOSIZIONE DELL'ACCANTONAMENTO AL FONDO CREDITI DI DUBBIA ESIGIBILITA' * E AL FONDO SVALUTAZIONE CREDITI

ESERCIZIO 2018

TIPOLOGIA	DENOMINAZIONE	RESIDUI ATTIVI FORMATISI NELL'ESERCIZIO CUI SI RIFERISCE IL RENDICONTO (a)	RESIDUI ATTIVI DEGLI ESERCIZI PRECEDENTI (b)	TOTALE RESIDUI ATTIVI (c) = (a) + (b)	IMPORTO MINIMO DEL FONDO (d)	FONDO CREDITI DI DUBBIA ESIGIBILITA' (e)	% di accantonamento al fondo crediti di dubbia esigibilità (f) = (e) / (c)
	ENTRATE CORRENTI DI NATURA TRIBUTARIA, CONTRIBUTIVA E PEREQUATIVA						
1010100	Tipologia 101: Imposte, tasse e proventi assimilati	226,80	6.189,67	6.416,47	71,80	71,80	0,01
	di cui accertati per cassa sulla base del principio contabile 3.7	0,00	0,00	0,00	0,00	0,00	0,00
	Tipologia 101: Imposte, tasse e proventi assimilati non accertati per cassa	226,80	6.189,67	6.416,47	71,80	71,80	0,01
1010200	Tipologia 102: Tributi destinati al finanziamento della sanità (solo per le Regioni)	0,00	0,00	0,00	0,00	0,00	0,00
	di cui accertati per cassa sulla base del principio contabile 3.7	0,00	0,00	0,00	0,00	0,00	0,00
	Tipologia 102: Tributi destinati al finanziamento della sanità non accertati per cassa	0,00	0,00	0,00	0,00	0,00	0,00
1010300	Tipologia 103: Tributi devoluti e regolati alle autonomie speciali (solo per le Regioni)	0,00	0,00	0,00	0,00	0,00	0,00
	di cui accertati per cassa sulla base del principio contabile 3.7	0,00	0,00	0,00	0,00	0,00	0,00
	Tipologia 103: Tributi devoluti e regolati alle autonomie speciali non accertati per cassa	0,00	0,00	0,00	0,00	0,00	0,00
1010400	Tipologia 104: Compartecipazioni di tributi	0,00	0,00	0,00	0,00	0,00	0,00
1030100	Tipologia 301: Fondi perequativi da Amministrazioni Centrali	0,00	0,00	0,00	0,00	0,00	0,00
1030200	Tipologia 302: Fondi perequativi dalla Regione o Provincia autonoma (solo per gli Enti locali)	0,00	0,00	0,00	0,00	0,00	0,00
1000000	TOTALE TITOLO 1	226,80	6.189,67	6.416,47	71,80	71,80	0,01
	TRASFERIMENTI CORRENTI						
2010100	Tipologia 101: Trasferimenti correnti da Amministrazioni pubbliche	446.653,92	772.036,30	1.218.690,22	0,00	0,00	0,00
2010200	Tipologia 102: Trasferimenti correnti da Famiglie	0,00	0,00	0,00	0,00	0,00	0,00
2010300	Tipologia 103: Trasferimenti correnti da Imprese	347,06	0,00	347,06	34,71	34,71	0,10
2010400	Tipologia 104: Trasferimenti correnti da Istituzioni Sociali Private	0,00	0,00	0,00	0,00	0,00	0,00
2010500	Tipologia 105: Trasferimenti correnti dall'Unione Europea e dal Resto del Mondo	0,00	0,00	0,00	0,00	0,00	0,00
	Trasferimenti correnti dall'Unione Europea	0,00	0,00	0,00	0,00	0,00	0,00
	Trasferimenti correnti dal Resto del Mondo	0,00	0,00	0,00	0,00	0,00	0,00
2000000	TOTALE TITOLO 2	447.000,98	772.036,30	1.219.037,28	34,71	34,71	0,00
	ENTRATE EXTRATRIBUTARIE						
3010000	Tipologia 100: Vendita di beni e servizi e proventi derivanti dalla gestione dei beni	235.553,44	212.004,81	447.558,25	189.780,51	189.780,51	0,42
3020000	Tipologia 200: Proventi derivanti dall'attività di controllo e repressione delle irregolarità e degli illeciti	0,00	0,00	0,00	0,00	0,00	0,00
3030000	Tipologia 300: Interessi attivi	0,00	0,00	0,00	0,00	0,00	0,00
3040000	Tipologia 400: Altre entrate da redditi da capitale	0,00	0,00	0,00	0,00	0,00	0,00
3050000	Tipologia 500: Rimborsi e altre entrate correnti	938,96	0,00	938,96	538,94	538,94	0,57
3000000	TOTALE TITOLO 3	236.492,40	212.004,81	448.497,21	190.319,45	190.319,45	0,42
	ENTRATE IN CONTO CAPITALE						
4010000	Tipologia 100: Tributi in conto capitale	0,00	0,00	0,00	0,00	0,00	0,00
4020000	Tipologia 200: Contributi agli investimenti	1.909.611,87	2.422.304,44	4.331.916,31	0,00	0,00	0,00
	Contributi agli investimenti da amministrazioni pubbliche	1.909.611,87	2.422.304,44	4.331.916,31	0,00	0,00	0,00
	Contributi agli investimenti da UE	0,00	0,00	0,00	0,00	0,00	0,00
	Tipologia 200: Contributi agli investimenti al netto dei contributi da PA e da UE	0,00	0,00	0,00	0,00	0,00	0,00
4030000	Tipologia 300: Altri trasferimenti in conto capitale	14.611,58	0,00	14.611,58	0,00	0,00	0,00
	Altri trasferimenti in conto capitale da amministrazioni pubbliche	0,00	0,00	0,00	0,00	0,00	0,00
	Altri trasferimenti in conto capitale da UE	0,00	0,00	0,00	0,00	0,00	0,00
	Tipologia 300: Altri trasferimenti in conto capitale al netto dei trasferimenti da PA e da UE	14.611,58	0,00	14.611,58	0,00	0,00	0,00
4040000	Tipologia 400: Entrate da alienazione di beni materiali e immateriali	315.930,76	1.622.080,20	1.938.010,96	0,00	0,00	0,00
4050000	Tipologia 500: Altre entrate in conto capitale	0,00	0,00	0,00	0,00	0,00	0,00
4000000	TOTALE TITOLO 4	2.240.154,21	4.044.384,64	6.284.538,85	0,00	0,00	0,00
	ENTRATE DA RIDUZIONE DI ATTIVITA' FINANZIARIE						
5010000	Tipologia 100: Alienazione di attività finanziarie	0,00	0,00	0,00	0,00	0,00	0,00
5020000	Tipologia 200: Riscossione crediti di breve termine	0,00	0,00	0,00	0,00	0,00	0,00
5030000	Tipologia 300: Riscossione crediti di medio-lungo termine	0,00	0,00	0,00	0,00	0,00	0,00
5040000	Tipologia 400: Altre entrate per riduzione di attività finanziarie	0,00	0,00	0,00	0,00	0,00	0,00
5000000	TOTALE TITOLO 5	0,00	0,00	0,00	0,00	0,00	0,00
	TOTALE GENERALE	2.923.874,39	5.034.615,42	7.958.489,81	190.425,96	190.425,96	0,02
	DI CUI FONDO CREDITI DI DUBBIA ESIGIBILITA' IN C/CAPITALE	2.240.154,21	4.044.384,64	6.284.538,85	0,00	0,00	0,00
	DI CUI FONDO CREDITI DI DUBBIA ESIGIBILITA' DI PARTE CORRENTE (n)	683.720,18	990.230,78	1.673.950,96	190.425,96	190.425,96	0,11

	TOTALE CREDITI	FONDO SVALUTAZIONE CREDITI
COMPOSIZIONE FONDO SVALUTAZIONE CREDITI		
RESIDUI ATTIVI NEL CONTO DEL BILANCIO	7.958.489,81	190.425,96
CREDITI STRALCIATI DAL CONTO DEL BILANCIO	6.877,38	6.877,38
ACCERTAMENTI IMPUTATI AGLI ESERCIZI SUCCESSIVI A QUELLO CUI IL RENDICONTO SI RIFERISCE (m)	0,00	0,00
TOTALE	7.965.367,19	197.303,34

* Il fondo crediti di dubbia esigibilità è un accantonamento del risultato di amministrazione. Non richiedono l'accantonamento a tale fondo: a) i trasferimenti da altre Amministrazioni pubbliche e dall'Unione europea; b) i crediti assistiti da fidejussione; c) le entrate tributarie che, sulla base dei nuovi principi contabili, sono accertate per cassa.

(e) Gli importi della colonna (e) non devono essere inferiori a quelli della colonna (d); se sono superiori le motivazioni della differenza sono indicate nella relazione al rendiconto. Il totale generale della colonna (f) corrisponde all'importo del fondo crediti di dubbia esigibilità accantonato nel risultato di amministrazione.

(g) Indicare il totale generale della colonna c).

(h) Indicare il totale generale della colonna e)

(i) Indicare l'importo complessivo dei crediti stralciati dal conto del bilancio nell'esercizio in corso e negli esercizi precedenti.

(l) corrisponde all'importo della cella (i)

(m) trattasi solo degli accertamenti di entrate riguardanti i titoli 5, 6, 7.

(n) comprende anche l'accantonamento riguardante i crediti del titolo 5



COMUNE DI CANAL SAN BOVO

PROVINCIA DI TRENTO

ACCERTAMENTI ASSUNTI NELL'ESERCIZIO 2018 E NEGLI ESERCIZI PRECEDENTI IMPUTATI ALL'ANNO 2019 E SEGUENTI

TITOLI E TIPOLOGIE DI ENTRATA		2019		2020		Anni successivi
		Previsioni di competenza	Accertamenti	Previsioni di competenza del bilancio pluriennale	Accertamenti	Accertamenti
	TITOLO 1 - ENTRATE CORRENTI DI NATURA TRIBUTARIA, CONTRIBUTIVA E PEREQUATIVA					
10101	Tipologia 101: Imposte tasse e proventi assimilati	905.450,00	0,00	905.450,00	0,00	0,00
10000	Totale TITOLO 1	905.450,00	0,00	905.450,00	0,00	0,00
	TITOLO 2 - TRASFERIMENTI CORRENTI					
20101	Tipologia 101: Trasferimenti correnti da Amministrazioni pubbliche	356.335,00	0,00	356.335,00	0,00	0,00
20102	Tipologia 102: Trasferimenti correnti da Famiglie	0,00	0,00	0,00	0,00	0,00
20103	Tipologia 103: Trasferimenti correnti da Imprese	425,00	0,00	425,00	0,00	0,00
20000	Totale TITOLO 2	356.760,00	0,00	356.760,00	0,00	0,00
	TITOLO 3 - ENTRATE EXTRATRIBUTARIE					
30100	Tipologia 100: Vendita di beni e servizi e proventi derivanti dalla gestione dei beni	1.003.100,00	394.686,33	1.003.100,00	0,00	0,00
30200	Tipologia 200: Proventi derivanti dall'attività di controllo e repressione delle irregolarità e degli illeciti	0,00	0,00	0,00	0,00	0,00
30300	Tipologia 300: Interessi attivi	500,00	0,00	500,00	0,00	0,00
30400	Tipologia 400: Altre entrate da redditi da capitale	68.000,00	0,00	68.000,00	0,00	0,00
30500	Tipologia 500: Rimborsi e altre entrate correnti	37.500,00	0,00	37.500,00	0,00	0,00
30000	Totale TITOLO 3	1.109.100,00	394.686,33	1.109.100,00	0,00	0,00



COMUNE DI CANAL SAN BOVO

PROVINCIA DI TRENTO

ACCERTAMENTI ASSUNTI NELL'ESERCIZIO 2018 E NEGLI ESERCIZI PRECEDENTI IMPUTATI ALL'ANNO 2019 E SEGUENTI

TITOLI E TIPOLOGIE DI ENTRATA		2019		2020		Anni successivi
		Previsioni di competenza	Accertamenti	Previsioni di competenza del bilancio pluriennale	Accertamenti	Accertamenti
TITOLO 4 - ENTRATE IN CONTO CAPITALE						
40200	Tipologia 200: Contributi agli investimenti	26.000,00	0,00	26.000,00	0,00	0,00
40300	Tipologia 300: Altri trasferimenti in conto capitale	0,00	0,00	0,00	0,00	0,00
40400	Tipologia 400: Entrate da alienazione di beni materiali e immateriali	293.250,00	0,00	292.500,00	0,00	0,00
40500	Tipologia 500: Altre entrate in conto capitale	0,00	0,00	0,00	0,00	0,00
40000	Totale TITOLO 4	319.250,00	0,00	318.500,00	0,00	0,00
TITOLO 9 - ENTRATE PER CONTO TERZI E PARTITE DI GIRO						
90100	Tipologia 100: Entrate per partite di giro	750.500,00	0,00	750.500,00	0,00	0,00
90200	Tipologia 200: Entrate per conto terzi	150.000,00	0,00	150.000,00	0,00	0,00
90000	Totale TITOLO 9	900.500,00	0,00	900.500,00	0,00	0,00
TOTALE GENERALE		3.591.060,00	394.686,33	3.590.310,00	0,00	0,00



COMUNE DI CANAL SAN BOVO

PROVINCIA DI TRENTO

ACCERTAMENTI ASSUNTI NELL'ESERCIZIO 2018 E NEGLI ESERCIZI PRECEDENTI IMPUTATI ALL'ANNO 2019 E SEGUENTI

TITOLI E TIPOLOGIE DI ENTRATA		2019		2020		Anni successivi
		Previsioni di competenza	Accertamenti	Previsioni di competenza del bilancio pluriennale	Accertamenti	Accertamenti
	TITOLO 1 - ENTRATE CORRENTI DI NATURA TRIBUTARIA, CONTRIBUTIVA E PEREQUATIVA	905.450,00	0,00	905.450,00	0,00	0,00
	TITOLO 2 - TRASFERIMENTI CORRENTI	356.760,00	0,00	356.760,00	0,00	0,00
	TITOLO 3 - ENTRATE EXTRATRIBUTARIE	1.109.100,00	394.686,33	1.109.100,00	0,00	0,00
	TITOLO 4 - ENTRATE IN CONTO CAPITALE	319.250,00	0,00	318.500,00	0,00	0,00
	TITOLO 9 - ENTRATE PER CONTO TERZI E PARTITE DI GIRO	900.500,00	0,00	900.500,00	0,00	0,00
	TOTALE GENERALE	3.591.060,00	394.686,33	3.590.310,00	0,00	0,00



COMUNE DI CANAL SAN BOVO

PROVINCIA DI TRENTO

IMPEGNI ASSUNTI NELL'ESERCIZIO 2018 E NEGLI ESERCIZI PRECEDENTI IMPUTATI ALL'ANNO 2019 E SEGUENTI

TITOLI E MACROAGGREGATI DI SPESA		2019		2020		Anni successivi
		Previsioni di competenza	Impegni	Previsioni di competenza del bilancio pluriennale	Impegni	Impegni
	TITOLO 1 - Spese correnti					
101	Redditi da lavoro dipendente	1.055.466,71	69.666,71	985.800,00	0,00	0,00
102	Imposte e tasse a carico dell'ente	108.783,19	4.943,19	103.840,00	0,00	0,00
103	Acquisto di beni e servizi	822.811,41	69.340,71	819.700,00	2.650,96	0,00
104	Trasferimenti correnti	269.005,00	53.941,00	269.005,00	0,00	0,00
107	Interessi passivi	1.500,00	0,00	1.500,00	0,00	0,00
109	Rimborsi e poste correttive delle entrate	3.000,00	0,00	3.000,00	0,00	0,00
110	Altre spese correnti	188.465,00	0,00	188.465,00	0,00	0,00
100	Totale TITOLO 1	2.449.031,31	197.891,61	2.371.310,00	2.650,96	0,00
	TITOLO 2 - Spese in conto capitale					
202	Investimenti fissi lordi e acquisto di terreni	3.049.118,21	2.915.618,21	133.500,00	0,00	0,00
203	Contributi agli investimenti	1.180.750,00	1.000.750,00	180.000,00	0,00	0,00
204	Altri trasferimenti in conto capitale	0,00	0,00	0,00	0,00	0,00
205	Altre spese in conto capitale	7.358,00	2.358,00	5.000,00	0,00	0,00
200	Totale TITOLO 2	4.237.226,21	3.918.726,21	318.500,00	0,00	0,00



COMUNE DI CANAL SAN BOVO

PROVINCIA DI TRENTO

IMPEGNI ASSUNTI NELL'ESERCIZIO 2018 E NEGLI ESERCIZI PRECEDENTI IMPUTATI ALL'ANNO 2019 E SEGUENTI

TITOLI E MACROAGGREGATI DI SPESA		2019		2020		Anni successivi
		Previsioni di competenza	Impegni	Previsioni di competenza del bilancio pluriennale	Impegni	Impegni
	TITOLO 4 - Rimborso Prestiti					
402	Rimborso prestiti a breve termine	500.000,00	0,00	500.000,00	0,00	0,00
403	Rimborso mutui e altri finanziamenti a medio lungo termine	0,00	0,00	0,00	0,00	0,00
400	Totale TITOLO 4	500.000,00	0,00	500.000,00	0,00	0,00
	TITOLO 7 - Uscite per conto terzi e partite di giro					
701	Uscite per partite di giro	820.500,00	0,00	820.500,00	0,00	0,00
702	Uscite per conto terzi	80.000,00	0,00	80.000,00	0,00	0,00
700	Totale TITOLO 7	900.500,00	0,00	900.500,00	0,00	0,00
	TOTALE GENERALE	8.086.757,52	4.116.617,82	4.090.310,00	2.650,96	0,00



COMUNE DI CANAL SAN BOVO

PROVINCIA DI TRENTO

IMPEGNI ASSUNTI NELL'ESERCIZIO 2018 E NEGLI ESERCIZI PRECEDENTI IMPUTATI ALL'ANNO 2019 E SEGUENTI

TITOLI E MACROAGGREGATI DI SPESA		2019		2020		Anni successivi
		Previsioni di competenza	Impegni	Previsioni di competenza del bilancio pluriennale	Impegni	Impegni
	TITOLO 1 - Spese correnti	2.449.031,31	197.891,61	2.371.310,00	2.650,96	0,00
	TITOLO 2 - Spese in conto capitale	4.237.226,21	3.918.726,21	318.500,00	0,00	0,00
	TITOLO 4 - Rimborso Prestiti	500.000,00	0,00	500.000,00	0,00	0,00
	TITOLO 7 - Uscite per conto terzi e partite di giro	900.500,00	0,00	900.500,00	0,00	0,00
	TOTALE GENERALE	8.086.757,52	4.116.617,82	4.090.310,00	2.650,96	0,00

Ente Codice	000062803
Ente Descrizione	COMUNE DI CANAL SAN BOVO
Categoria	Province - Comuni - Citta' metropolitane - Unioni di Comuni
Sotto Categoria	COMUNI
Periodo	ANNUALE 2018
Prospetto	INCASSI
Tipo Report	Semplice
Data ultimo aggiornamento	07-mar-2019
Data stampa	13-mar-2019
Importi in EURO	

		Importo nel periodo	Importo a tutto il periodo
1.00.00.00.000	Entrate correnti di natura tributaria, contributiva e perequativa	487.968,56	487.968,56
1.01.00.00.000	Tributi	487.968,56	487.968,56
1.01.01.00.000	Imposte, tasse e proventi assimilati	487.968,56	487.968,56
1.01.01.06.001	Imposta municipale propria riscossa a seguito dell'attivita' ordinaria di gestione	470.498,82	470.498,82
1.01.01.06.002	Imposte municipale propria riscosse a seguito di attivita' di verifica e controllo	12.673,00	12.673,00
1.01.01.08.001	Imposta comunale sugli immobili (ICI) riscossa a seguito dell'attivita' ordinaria di gestione	34,64	34,64
1.01.01.08.002	Imposta comunale sugli immobili (ICI) riscossa a seguito di attivita' di verifica e controllo	467,92	467,92
1.01.01.51.001	Tassa smaltimento rifiuti solidi urbani riscossa a seguito dell'attivita' ordinaria di gestione	220,18	220,18
1.01.01.53.001	Imposta comunale sulla pubblicita' e diritto sulle pubbliche affissioni riscossa a seguito dell'attivita' ordinaria di gestione	156,00	156,00
1.01.01.99.001	Altre imposte, tasse e proventi assimilati n.a.c. riscosse a seguito dell'attivita' ordinaria di gestione	3.918,00	3.918,00
2.00.00.00.000	Trasferimenti correnti	399.008,09	399.008,09
2.01.00.00.000	Trasferimenti correnti	399.008,09	399.008,09
2.01.01.00.000	Trasferimenti correnti da Amministrazioni pubbliche	390.267,48	390.267,48
2.01.01.02.001	Trasferimenti correnti da Regioni e province autonome	345.130,23	345.130,23
2.01.01.02.003	Trasferimenti correnti da Comuni	41.137,25	41.137,25
2.01.01.02.009	Trasferimenti correnti da Parchi nazionali e consorzi ed enti autonomi gestori di parchi e aree naturali protette	4.000,00	4.000,00
2.01.02.00.000	Trasferimenti correnti da Famiglie	8.393,55	8.393,55
2.01.02.01.001	Trasferimenti correnti da famiglie	8.393,55	8.393,55
2.01.03.00.000	Trasferimenti correnti da Imprese	347,06	347,06
2.01.03.02.999	Altri trasferimenti correnti da altre imprese	347,06	347,06
3.00.00.00.000	Entrate extratributarie	1.001.935,21	1.001.935,21
3.01.00.00.000	Vendita di beni e servizi e proventi derivanti dalla gestione dei beni	913.097,38	913.097,38
3.01.01.00.000	Vendita di beni	113.577,93	113.577,93
3.01.01.01.001	Proventi dalla vendita di beni di consumo	10.391,41	10.391,41
3.01.01.01.004	Proventi da energia, acqua, gas e riscaldamento	103.186,52	103.186,52
3.01.02.00.000	Entrate dalla vendita e dall'erogazione di servizi	129.033,65	129.033,65
3.01.02.01.001	Proventi da alberghi	1.285,37	1.285,37
3.01.02.01.004	Proventi da corsi extrascolastici	2.160,00	2.160,00
3.01.02.01.006	Proventi da impianti sportivi	273,00	273,00
3.01.02.01.008	Proventi da mense	13.024,45	13.024,45
3.01.02.01.014	Proventi da trasporti funebri, pompe funebri, illuminazione votiva	900,00	900,00
3.01.02.01.018	Proventi dall'uso di locali adibiti stabilmente ed esclusivamente a riunioni non istituzionali	8,00	8,00
3.01.02.01.032	Proventi da diritti di segreteria e rogito	12.655,66	12.655,66
3.01.02.01.035	Proventi da autorizzazioni	1.844,71	1.844,71
3.01.02.01.999	Proventi da servizi n.a.c.	96.882,46	96.882,46

Importo nel periodo **Importo a tutto il periodo**

3.01.03.00.000 Proventi derivanti dalla gestione dei beni		670.485,80	670.485,80
3.01.03.01.001	Diritti reali di godimento	55,00	55,00
3.01.03.01.002	Canone occupazione spazi e aree pubbliche	4.025,01	4.025,01
3.01.03.01.003	Proventi da concessioni su beni	621.174,86	621.174,86
3.01.03.02.001	Fitti di terreni e diritti di sfruttamento di giacimenti e risorse naturali	24.222,21	24.222,21
3.01.03.02.002	Locazioni di altri beni immobili	21.008,72	21.008,72

3.02.00.00.000 Proventi derivanti dall'attivita' di controllo e repressione delle irregolarita' e degli illeciti **307,95** **307,95**

3.02.02.00.000 Entrate da famiglie derivanti dall'attivita' di controllo e repressione delle irregolarita' e degli illeciti		307,95	307,95
3.02.02.01.001	Proventi da multe, ammende, sanzioni e oblazioni a carico delle famiglie	307,95	307,95

3.05.00.00.000 Rimborsi e altre entrate correnti **88.529,88** **88.529,88**

3.05.02.00.000 Rimborsi in entrata		52.142,51	52.142,51
3.05.02.03.002	Entrate da rimborsi, recuperi e restituzioni di somme non dovute o incassate in eccesso da Amministrazioni Locali	3.798,62	3.798,62
3.05.02.03.003	Entrate da rimborsi, recuperi e restituzioni di somme non dovute o incassate in eccesso da Enti Previdenziali	1.105,77	1.105,77
3.05.02.03.004	Entrate da rimborsi, recuperi e restituzioni di somme non dovute o incassate in eccesso da Famiglie	6.758,03	6.758,03
3.05.02.04.001	Incassi per azioni di regresso nei confronti di terzi	40.480,09	40.480,09

3.05.99.00.000 Altre entrate correnti n.a.c.		36.387,37	36.387,37
3.05.99.99.999	Altre entrate correnti n.a.c.	36.387,37	36.387,37

4.00.00.00.000 Entrate in conto capitale **651.894,10** **651.894,10**

4.02.00.00.000 Contributi agli investimenti **585.553,10** **585.553,10**

4.02.01.00.000 Contributi agli investimenti da amministrazioni pubbliche		585.553,10	585.553,10
4.02.01.02.001	Contributi agli investimenti da Regioni e province autonome	397.987,09	397.987,09
4.02.01.02.999	Contributi agli investimenti da altre Amministrazioni Locali n.a.c.	187.566,01	187.566,01

4.04.00.00.000 Entrate da alienazione di beni materiali e immateriali **17.916,00** **17.916,00**

4.04.01.00.000 Alienazione di beni materiali		12.500,00	12.500,00
4.04.01.06.001	Alienazione di macchine per ufficio	12.500,00	12.500,00

4.04.02.00.000 Cessione di Terreni e di beni materiali non prodotti		5.416,00	5.416,00
4.04.02.01.001	Cessione di Terreni agricoli	5.416,00	5.416,00

4.05.00.00.000 Altre entrate in conto capitale **48.425,00** **48.425,00**

4.05.01.00.000 Permessi di costruire		48.425,00	48.425,00
4.05.01.01.001	Permessi di costruire	48.425,00	48.425,00

9.00.00.00.000 Entrate per conto terzi e partite di giro **539.303,77** **539.303,77**

000062803 - COMUNE DI CANAL SAN BOVO

		Importo nel periodo	Importo a tutto il periodo
9.01.00.00.000 Entrate per partite di giro		522.901,99	522.901,99
9.01.01.00.000 Altre ritenute		300.931,77	300.931,77
9.01.01.02.001	Ritenute per scissione contabile IVA (split payment)	300.931,77	300.931,77
9.01.02.00.000 Ritenute su redditi da lavoro dipendente		219.387,94	219.387,94
9.01.02.01.001	Ritenute erariali su redditi da lavoro dipendente per conto terzi	152.340,01	152.340,01
9.01.02.02.001	Ritenute previdenziali e assistenziali su redditi da lavoro dipendente per conto terzi	67.047,93	67.047,93
9.01.99.00.000 Altre entrate per partite di giro		2.582,28	2.582,28
9.01.99.03.001	Rimborso di fondi economali e carte aziendali	2.582,28	2.582,28
9.02.00.00.000 Entrate per conto terzi		16.401,78	16.401,78
9.02.01.00.000 Rimborsi per acquisto di beni e servizi per conto terzi		572,00	572,00
9.02.01.02.001	Rimborso per acquisto di servizi per conto di terzi	572,00	572,00
9.02.02.00.000 Trasferimenti da Amministrazioni pubbliche per operazioni conto terzi		5.662,24	5.662,24
9.02.02.02.003	Trasferimenti da Comuni per operazioni conto terzi	5.662,24	5.662,24
9.02.04.00.000 Depositi di/presso terzi		10.167,54	10.167,54
9.02.04.01.001	Costituzione di depositi cauzionali o contrattuali di terzi	5.420,54	5.420,54
9.02.04.02.001	Restituzione di depositi cauzionali o contrattuali presso terzi	4.747,00	4.747,00
Entrate da regolarizzare		1.789.976,18	1.789.976,18
0.00.0 0.99.9 99	ALTRI INCASSI DA REGOLARIZZARE (riscossioni codificate dal tesoriere)	1.789.976,18	1.789.976,18
TOTALE INCASSI		4.870.085,91	4.870.085,91

Ente Codice	000062803
Ente Descrizione	COMUNE DI CANAL SAN BOVO
Categoria	Province - Comuni - Citta' metropolitane - Unioni di Comuni
Sotto Categoria	COMUNI
Periodo	ANNUALE 2018
Prospetto	PAGAMENTI
Tipo Report	Semplice
Data ultimo aggiornamento	07-mar-2019
Data stampa	13-mar-2019
Importi in EURO	

000062803 - COMUNE DI CANAL SAN BOVO

		Importo nel periodo	Importo a tutto il periodo
1.00.00.00.000 Spese correnti		2.095.354,26	2.095.354,26
1.01.00.00.000 Redditi da lavoro dipendente		910.712,91	910.712,91
1.01.01.00.000 Retribuzioni lorde		699.203,88	699.203,88
1.01.01.01.002	Voci stipendiali corrisposte al personale a tempo indeterminato	624.959,99	624.959,99
1.01.01.01.003	Straordinario per il personale a tempo indeterminato	16.222,47	16.222,47
1.01.01.01.004	Indennita' ed altri compensi, esclusi i rimborsi spesa per missione, corrisposti al personale a tempo indeterminato	24.055,72	24.055,72
1.01.01.01.006	Voci stipendiali corrisposte al personale a tempo determinato	22.871,42	22.871,42
1.01.01.01.007	Straordinario per il personale a tempo determinato	54,92	54,92
1.01.01.02.002	Buoni pasto	11.039,36	11.039,36
1.01.02.00.000 Contributi sociali a carico dell'ente		211.509,03	211.509,03
1.01.02.01.001	Contributi obbligatori per il personale	155.183,49	155.183,49
1.01.02.01.002	Contributi previdenza complementare	18.911,67	18.911,67
1.01.02.01.003	Contributi per indennita' di fine rapporto	17.098,00	17.098,00
1.01.02.02.003	Indennita' di fine servizio erogata direttamente dal datore di lavoro	20.315,87	20.315,87
1.02.00.00.000 Imposte e tasse a carico dell'ente		86.817,66	86.817,66
1.02.01.00.000 Imposte, tasse e proventi assimilati a carico dell'ente		86.817,66	86.817,66
1.02.01.01.001	Imposta regionale sulle attivita' produttive (IRAP)	58.932,50	58.932,50
1.02.01.02.001	Imposta di registro e di bollo	455,21	455,21
1.02.01.06.001	Tassa e/o tariffa smaltimento rifiuti solidi urbani	23.023,27	23.023,27
1.02.01.09.001	Tassa di circolazione dei veicoli a motore (tassa automobilistica)	1.036,00	1.036,00
1.02.01.11.001	Imposta comunale sugli immobili (ICI)	34,64	34,64
1.02.01.99.999	Imposte, tasse e proventi assimilati a carico dell'ente n.a.c.	3.336,04	3.336,04
1.03.00.00.000 Acquisto di beni e servizi		655.185,14	655.185,14
1.03.01.00.000 Acquisto di beni		145.435,29	145.435,29
1.03.01.01.001	Giornali e riviste	2.093,30	2.093,30
1.03.01.01.002	Pubblicazioni	11.204,59	11.204,59
1.03.01.02.001	Carta, cancelleria e stampati	4.041,48	4.041,48
1.03.01.02.002	Carburanti, combustibili e lubrificanti	88.508,18	88.508,18
1.03.01.02.004	Vestiario	2.148,38	2.148,38
1.03.01.02.007	Altri materiali tecnico-specialistici non sanitari	8.444,67	8.444,67
1.03.01.02.008	Strumenti tecnico-specialistici non sanitari	2.310,85	2.310,85
1.03.01.02.009	Beni per attivita' di rappresentanza	359,80	359,80
1.03.01.02.014	Stampati specialistici	931,59	931,59
1.03.01.02.999	Altri beni e materiali di consumo n.a.c.	25.050,07	25.050,07
1.03.01.05.001	Prodotti farmaceutici ed emoderivati	342,38	342,38
1.03.02.00.000 Acquisto di servizi		509.749,85	509.749,85
1.03.02.01.001	Organi istituzionali dell'amministrazione - Indennita'	52.506,00	52.506,00
1.03.02.01.002	Organi istituzionali dell'amministrazione - Rimborsi	66,50	66,50
1.03.02.01.008	Compensi agli organi istituzionali di revisione, di controllo ed altri incarichi istituzionali dell'amministrazione	3.600,00	3.600,00
1.03.02.02.002	Indennita' di missione e di trasferta	2.210,38	2.210,38
1.03.02.02.005	Organizzazione e partecipazione a manifestazioni e convegni	600,00	600,00

		Importo nel periodo	Importo a tutto il periodo
1.03.02.04.999	Acquisto di servizi per altre spese per formazione e addestramento n.a.c.	1.039,00	1.039,00
1.03.02.05.001	Telefonia fissa	6.916,26	6.916,26
1.03.02.05.002	Telefonia mobile	645,86	645,86
1.03.02.05.004	Energia elettrica	139.706,11	139.706,11
1.03.02.05.005	Acqua	65.599,16	65.599,16
1.03.02.07.001	Locazione di beni immobili	479,40	479,40
1.03.02.07.002	Noleggi di mezzi di trasporto	3.135,26	3.135,26
1.03.02.07.005	Fitti di terreni e giacimenti	1.514,73	1.514,73
1.03.02.07.008	Noleggi di impianti e macchinari	550,06	550,06
1.03.02.07.999	Altre spese sostenute per utilizzo di beni di terzi n.a.c.	2.556,94	2.556,94
1.03.02.09.004	Manutenzione ordinaria e riparazioni di impianti e macchinari	15.075,47	15.075,47
1.03.02.09.008	Manutenzione ordinaria e riparazioni di beni immobili	44.647,31	44.647,31
1.03.02.10.001	Incarichi libero professionali di studi, ricerca e consulenza	5.748,88	5.748,88
1.03.02.11.006	Patrocinio legale	9.004,72	9.004,72
1.03.02.11.999	Altre prestazioni professionali e specialistiche n.a.c.	6.100,61	6.100,61
1.03.02.13.002	Servizi di pulizia e lavanderia	60.733,80	60.733,80
1.03.02.13.003	Trasporti, traslochi e facchinaggio	3.883,04	3.883,04
1.03.02.13.999	Altri servizi ausiliari n.a.c.	235,10	235,10
1.03.02.15.006	Contratti di servizio per le mense scolastiche	29.024,90	29.024,90
1.03.02.15.008	Contratti di servizio di assistenza sociale residenziale e semiresidenziale	6.204,24	6.204,24
1.03.02.15.999	Altre spese per contratti di servizio pubblico	942,45	942,45
1.03.02.16.002	Spese postali	6.208,07	6.208,07
1.03.02.16.999	Altre spese per servizi amministrativi	2.600,00	2.600,00
1.03.02.17.002	Oneri per servizio di tesoreria	7.918,16	7.918,16
1.03.02.18.001	Spese per accertamenti sanitari resi necessari dall'attivita' lavorativa	1.873,55	1.873,55
1.03.02.19.001	Gestione e manutenzione applicazioni	3.232,60	3.232,60
1.03.02.19.002	Assistenza all'utente e formazione	6.379,38	6.379,38
1.03.02.99.003	Quote di associazioni	1.286,60	1.286,60
1.03.02.99.004	Altre spese per consultazioni elettorali dell'ente	6.735,21	6.735,21
1.03.02.99.005	Spese per commissioni e comitati dell'Ente	616,66	616,66
1.03.02.99.999	Altri servizi diversi n.a.c.	10.173,44	10.173,44

1.04.00.00.000 Trasferimenti correnti **269.658,73** **269.658,73**

1.04.01.00.000 Trasferimenti correnti a Amministrazioni Pubbliche **180.175,78** **180.175,78**

1.04.01.01.001	Trasferimenti correnti a Ministeri	230,00	230,00
1.04.01.01.002	Trasferimenti correnti a Ministero dell'Istruzione - Istituzioni scolastiche	2.650,00	2.650,00
1.04.01.02.001	Trasferimenti correnti a Regioni e province autonome	69.618,29	69.618,29
1.04.01.02.002	Trasferimenti correnti a Province	904,01	904,01
1.04.01.02.003	Trasferimenti correnti a Comuni	9.459,04	9.459,04
1.04.01.02.006	Trasferimenti correnti a Comunita' Montane	82.889,87	82.889,87
1.04.01.02.999	Trasferimenti correnti a altre Amministrazioni Locali n.a.c.	14.424,57	14.424,57

1.04.02.00.000 Trasferimenti correnti a Famiglie **941,32** **941,32**

1.04.02.05.999	Altri trasferimenti a famiglie n.a.c.	941,32	941,32
----------------	---------------------------------------	--------	--------

1.04.03.00.000 Trasferimenti correnti a Imprese **11.250,14** **11.250,14**

1.04.03.02.001	Trasferimenti correnti a altre imprese partecipate	1.046,39	1.046,39
1.04.03.99.999	Trasferimenti correnti a altre imprese	10.203,75	10.203,75

		Importo nel periodo	Importo a tutto il periodo
1.04.04.00.000 Trasferimenti correnti a Istituzioni Sociali Private		77.291,49	77.291,49
1.04.04.01.001	Trasferimenti correnti a Istituzioni Sociali Private	77.291,49	77.291,49
1.09.00.00.000 Rimborsi e poste correttive delle entrate		2.105,10	2.105,10
1.09.02.00.000 Rimborsi di imposte in uscita		1.974,93	1.974,93
1.09.02.01.001	Rimborsi di imposte e tasse di natura corrente	1.974,93	1.974,93
1.09.99.00.000 Altri Rimborsi di parte corrente di somme non dovute o incassate in eccesso		130,17	130,17
1.09.99.04.001	Rimborsi di parte corrente a Famiglie di somme non dovute o incassate in eccesso	130,17	130,17
1.10.00.00.000 Altre spese correnti		170.874,72	170.874,72
1.10.03.00.000 Versamenti IVA a debito		129.519,72	129.519,72
1.10.03.01.001	Versamenti IVA a debito per le gestioni commerciali	129.519,72	129.519,72
1.10.04.00.000 Premi di assicurazione		41.355,00	41.355,00
1.10.04.01.001	Premi di assicurazione su beni mobili	2.315,50	2.315,50
1.10.04.01.002	Premi di assicurazione su beni immobili	12.389,40	12.389,40
1.10.04.01.003	Premi di assicurazione per responsabilita' civile verso terzi	25.408,21	25.408,21
1.10.04.01.999	Altri premi di assicurazione contro i danni	1.241,89	1.241,89
2.00.00.00.000 Spese in conto capitale		1.924.193,98	1.924.193,98
2.02.00.00.000 Investimenti fissi lordi e acquisto di terreni		1.745.348,89	1.745.348,89
2.02.01.00.000 Beni materiali		1.547.560,48	1.547.560,48
2.02.01.01.001	Mezzi di trasporto stradali	3.361,00	3.361,00
2.02.01.03.001	Mobili e arredi per ufficio	3.904,00	3.904,00
2.02.01.04.001	Macchinari	60.887,57	60.887,57
2.02.01.05.999	Attrezzature n.a.c.	8.823,20	8.823,20
2.02.01.07.002	Postazioni di lavoro	1.700,96	1.700,96
2.02.01.09.002	Fabbricati ad uso commerciale	32.834,80	32.834,80
2.02.01.09.003	Fabbricati ad uso scolastico	17.417,50	17.417,50
2.02.01.09.005	Fabbricati rurali	35.762,33	35.762,33
2.02.01.09.008	Opere destinate al culto	62.093,34	62.093,34
2.02.01.09.010	Infrastrutture idrauliche	716.991,64	716.991,64
2.02.01.09.012	Infrastrutture stradali	499.956,55	499.956,55
2.02.01.09.016	Impianti sportivi	54.164,81	54.164,81
2.02.01.09.018	Musei, teatri e biblioteche	42.385,65	42.385,65
2.02.01.09.019	Fabbricati ad uso strumentale	296,29	296,29
2.02.01.10.001	Fabbricati ad uso abitativo di valore culturale, storico ed artistico	3.294,00	3.294,00
2.02.01.10.008	Musei, teatri e biblioteche di valore culturale, storico ed artistico	3.294,00	3.294,00
2.02.01.99.999	Altri beni materiali diversi	392,84	392,84
2.02.02.00.000 Terreni e beni materiali non prodotti		77.061,71	77.061,71
2.02.02.01.001	Terreni agricoli	77.061,71	77.061,71
2.02.03.00.000 Beni immateriali		120.726,70	120.726,70
2.02.03.02.001	Sviluppo software e manutenzione evolutiva	10.419,54	10.419,54

		Importo nel periodo	Importo a tutto il periodo
2.02.03.05.001	Incarichi professionali per la realizzazione di investimenti	110.307,16	110.307,16
2.03.00.00.000	Contributi agli investimenti	176.793,09	176.793,09
2.03.01.00.000	Contributi agli investimenti a Amministrazioni pubbliche	119.162,09	119.162,09
2.03.01.02.001	Contributi agli investimenti a Regioni e province autonome	53.450,96	53.450,96
2.03.01.02.006	Contributi agli investimenti a Comunita' Montane	65.711,13	65.711,13
2.03.02.00.000	Contributi agli investimenti a Famiglie	2.420,00	2.420,00
2.03.02.01.001	Contributi agli investimenti a Famiglie	2.420,00	2.420,00
2.03.04.00.000	Contributi agli investimenti a Istituzioni Sociali Private	55.211,00	55.211,00
2.03.04.01.001	Contributi agli investimenti a Istituzioni Sociali Private	55.211,00	55.211,00
2.05.00.00.000	Altre spese in conto capitale	2.052,00	2.052,00
2.05.99.00.000	Altre spese in conto capitale n.a.c.	2.052,00	2.052,00
2.05.99.99.999	Altre spese in conto capitale n.a.c.	2.052,00	2.052,00
4.00.00.00.000	Rimborso Prestiti	32.888,17	32.888,17
4.03.00.00.000	Rimborso mutui e altri finanziamenti a medio lungo termine	32.888,17	32.888,17
4.03.01.00.000	Rimborso Mutui e altri finanziamenti a medio lungo termine	32.888,17	32.888,17
4.03.01.02.002	Rimborso mutui e altri finanziamenti a medio lungo termine a Province	32.888,17	32.888,17
7.00.00.00.000	Uscite per conto terzi e partite di giro	575.504,83	575.504,83
7.01.00.00.000	Uscite per partite di giro	547.859,58	547.859,58
7.01.01.00.000	Versamenti di altre ritenute	300.938,42	300.938,42
7.01.01.02.001	Versamento delle ritenute per scissione contabile IVA (split payment)	300.938,42	300.938,42
7.01.03.00.000	Versamenti di ritenute su Redditi da lavoro autonomo	243.704,38	243.704,38
7.01.03.01.001	Versamenti di ritenute erariali su Redditi da lavoro autonomo per conto terzi	164.720,04	164.720,04
7.01.03.02.001	Versamenti di ritenute previdenziali e assistenziali su Redditi da lavoro autonomo per conto terzi	72.805,84	72.805,84
7.01.03.99.999	Altri versamenti di ritenute al personale con contratto di lavoro autonomo per conto di terzi	6.178,50	6.178,50
7.01.99.00.000	Altre uscite per partite di giro	3.216,78	3.216,78
7.01.99.03.001	Costituzione fondi economali e carte aziendali	2.582,28	2.582,28
7.01.99.99.999	Altre uscite per partite di giro n.a.c.	634,50	634,50
7.02.00.00.000	Uscite per conto terzi	27.645,25	27.645,25
7.02.04.00.000	Depositi di/presso terzi	27.645,25	27.645,25
7.02.04.02.001	Restituzione di depositi cauzionali o contrattuali di terzi	27.645,25	27.645,25
Pagamenti da regolarizzare		0,00	0,00

000062803 - COMUNE DI CANAL SAN BOVO

		Importo nel periodo	Importo a tutto il periodo
0.00.0 0.99.9 99	ALTRI PAGAMENTI DA REGOLARIZZARE (pagamenti codificati dal tesoriere)	0,00	0,00
TOTALE PAGAMENTI		4.627.941,24	4.627.941,24



COMUNE DI CANAL SAN BOVO

PROVINCIA DI TRENTO

CONTO DEL BILANCIO - ELENCO RESIDUI ATTIVI E PASSIVI ANNO 2018

Cod. Bilancio	Anno	Descrizione	Da Riportare
PARTE ENTRATA			
Titolo 1 ENTRATE CORRENTI DI NATURA TRIBUTARIA, CONTRIBUTIVA E PEREQUATIVA			
Tipologia 101 Imposte tasse e proventi assimilati			
1.0101.00	2016	Imposte tasse e proventi assimilati	6.041,71
1.0101.00	2017	Imposte tasse e proventi assimilati	147,96
Totale 1.0101.00			6.189,67
Totale Titolo 1			6.189,67
Titolo 2 TRASFERIMENTI CORRENTI			
Tipologia 101 Trasferimenti correnti da Amministrazioni pubbliche			
2.0101.00	2014	Trasferimenti correnti da Amministrazioni pubbliche	26.328,99
2.0101.00	2015	Trasferimenti correnti da Amministrazioni pubbliche	116.896,23
2.0101.00	2016	Trasferimenti correnti da Amministrazioni pubbliche	282.823,68
2.0101.00	2017	Trasferimenti correnti da Amministrazioni pubbliche	345.987,40
Totale 2.0101.00			772.036,30
Totale Titolo 2			772.036,30
Titolo 3 ENTRATE EXTRATRIBUTARIE			
Tipologia 100 Vendita di beni e servizi e proventi derivanti dalla gestione dei beni			
3.0100.00	2006	Vendita di beni e servizi e proventi derivanti dalla gestione dei beni	1.827,55
3.0100.00	2013	Vendita di beni e servizi e proventi derivanti dalla gestione dei beni	205,88
3.0100.00	2016	Vendita di beni e servizi e proventi derivanti dalla gestione dei beni	159.165,16
3.0100.00	2017	Vendita di beni e servizi e proventi derivanti dalla gestione dei beni	50.806,22
Totale 3.0100.00			212.004,81
Totale Titolo 3			212.004,81
Titolo 4 ENTRATE IN CONTO CAPITALE			
Tipologia 200 Contributi agli investimenti			
4.0200.00	2008	Contributi agli investimenti	130.181,13
4.0200.00	2014	Contributi agli investimenti	204.050,07
4.0200.00	2015	Contributi agli investimenti	95.236,45
4.0200.00	2016	Contributi agli investimenti	674.667,40
4.0200.00	2017	Contributi agli investimenti	1.318.169,39

Cod. Bilancio	Anno	Descrizione	Da Riportare
Totale 4.0200.00			2.422.304,44
Tipologia 400		Entrate da alienazione di beni materiali e immateriali	
4.0400.00	2013	Entrate da alienazione di beni materiali e immateriali	60.000,00
4.0400.00	2014	Entrate da alienazione di beni materiali e immateriali	356.952,76
4.0400.00	2016	Entrate da alienazione di beni materiali e immateriali	867.066,65
4.0400.00	2017	Entrate da alienazione di beni materiali e immateriali	338.060,79
Totale 4.0400.00			1.622.080,20
Totale Titolo 4			4.044.384,64
Titolo 9		ENTRATE PER CONTO TERZI E PARTITE DI GIRO	
Tipologia 200		Entrate per conto terzi	
9.0200.00	2017	Entrate per conto terzi	29,76
Totale 9.0200.00			29,76
Totale Titolo 9			29,76
Totale PARTE ENTRATA			5.034.645,18



COMUNE DI CANAL SAN BOVO

PROVINCIA DI TRENTO

CONTO DEL BILANCIO - ELENCO RESIDUI ATTIVI E PASSIVI ANNO 2018

Cod. Bilancio	Anno	Descrizione	Da Riportare
PARTE USCITA			
Missione 1		Servizi istituzionali e generali e di gestione	
Programma 4		Gestione delle entrate tributarie e servizi fiscali	
Titolo 1		SPESE CORRENTI	
01.04.1	2017	Gestione delle entrate tributarie e servizi fiscali	6.250,00
Totale 01.04.1			6.250,00
Totale 01.04.0			6.250,00
Programma 5		Gestione dei beni demaniali e patrimoniali	
Titolo 1		SPESE CORRENTI	
01.05.1	2016	Gestione dei beni demaniali e patrimoniali	1.734,37
01.05.1	2017	Gestione dei beni demaniali e patrimoniali	524,37
Totale 01.05.1			2.258,74
Totale 01.05.0			2.258,74
Totale Missione 1			8.508,74
Missione 9		Sviluppo sostenibile e tutela del territorio e dell'ambiente	
Programma 4		Servizio idrico integrato	
Titolo 1		SPESE CORRENTI	
09.04.1	2017	Servizio idrico integrato	114,37
Totale 09.04.1			114,37
Totale 09.04.0			114,37
Programma 5		Aree protette, parchi naturali, protezione naturalistica e forestazione	
Titolo 1		SPESE CORRENTI	
09.05.1	2016	Aree protette, parchi naturali, protezione naturalistica e forestazione	2.460,00
09.05.1	2017	Aree protette, parchi naturali, protezione naturalistica e forestazione	17.894,00
Totale 09.05.1			20.354,00
Totale 09.05.0			20.354,00
Totale Missione 9			20.468,37
Missione 99		Servizi per conto terzi	

Cod. Bilancio	Anno	Descrizione	Da Riportare
Programma 1		Servizi per conto terzi - Partite di giro	
Titolo 7		SPESE PER CONTO TERZI E PARTITE DI GIRO	
99.01.7	2001	Servizi per conto terzi - Partite di giro	538,48
99.01.7	2006	Servizi per conto terzi - Partite di giro	2.232,48
99.01.7	2008	Servizi per conto terzi - Partite di giro	1.374,70
99.01.7	2011	Servizi per conto terzi - Partite di giro	429,43
99.01.7	2013	Servizi per conto terzi - Partite di giro	278,37
99.01.7	2014	Servizi per conto terzi - Partite di giro	1.124,92
99.01.7	2015	Servizi per conto terzi - Partite di giro	182,56
99.01.7	2016	Servizi per conto terzi - Partite di giro	4.059,04
99.01.7	2017	Servizi per conto terzi - Partite di giro	16.301,16
Totale 99.01.7			26.521,14
Totale 99.01.0			26.521,14
Totale Missione 99			26.521,14
Totale PARTE USCITA			55.498,25

CERTIFICAZIONE DEI PARAMETRI OBIETTIVI PER COMUNI AI FINI DELL'ACCERTAMENTO DELLA CONDIZIONE DI ENTE STRUTTURALMENTE DEFICITARIO PER IL TRIENNIO 2017 - 2019

CODICE ENTE

2040830350

COMUNE DI CANAL SAN BOVO

PROVINCIA TN

Approvazione rendiconto dell' esercizio 2018 delibera n° del n° del

SI

~~NO~~

1) Valore negativo del risultato contabile di gestione superiore in termini di valore assoluto al 5 per cento rispetto alle entrate correnti (a tali fini al risultato contabile si aggiunge l'avanzo di amministrazione utilizzato per le spese di investimento);

SI

~~NO~~

2) Volume dei residui attivi di nuova formazione provenienti dalla gestione di competenza e relativi ai titoli I e III, con l'esclusione delle risorse a titolo di fondo sperimentale di riequilibrio di cui all'articolo 2 del decreto legislativo n. 23 del 2011 o di fondo di solidarietà di cui all'articolo 1, comma 380 della legge 24 dicembre 2013 n. 228, superiori al 42 per cento rispetto ai valori di accertamento delle entrate dei medesimi titoli I e III esclusi gli accertamenti delle predette risorse a titolo di fondo sperimentale di riequilibrio o di fondo di solidarietà;

SI

~~NO~~

3) Ammontare dei residui attivi provenienti dalla gestione dei residui attivi e di cui al titolo I e al titolo III superiore al 65 per cento, ad esclusione eventuali residui da risorse a titolo di fondo sperimentale di riequilibrio di cui all'articolo 2 del decreto legislativo n. 23 o di fondo di solidarietà di cui all'articolo 1 comma 380 della legge 24 dicembre 2013 n. 228, rapportata agli accertamenti della gestione di competenza delle entrate dei medesimi titoli I e III ad esclusione degli accertamenti delle predette risorse a titolo di fondo sperimentale di riequilibrio o di fondo di solidarietà;

SI

~~NO~~

4) Volume dei residui passivi complessivi provenienti dal titolo I superiore al 40 per cento degli impegni della medesima spesa corrente;

SI

~~NO~~

5) Esistenza di procedimenti di esecuzione forzata superiore allo 0,5 per cento delle spese correnti anche se non hanno prodotto vincoli a seguito delle disposizioni di cui all'articolo 159 del tuoei;

SI

~~NO~~

6) Volume complessivo delle spese di personale a vario titolo rapportato al volume complessivo delle entrate correnti desumibili dai titoli I, II e III superiore al 40 per cento per i comuni inferiori a 5.000 abitanti, superiore al 39 per cento per i comuni da 5.000 a 29.999 abitanti e superiore al 38 per cento per i comuni oltre i 29.999 abitanti; tale valore è calcolato al netto dei contributi regionali nonché di altri enti pubblici finalizzati a finanziare spese di personale per cui il valore di tali contributi va detratto sia al numeratore che al denominatore del parametro;

SI

~~NO~~

7) Consistenza dei debiti di finanziamento non assistiti da contribuzioni superiore al 150 per cento rispetto alle entrate correnti per gli enti che presentano un risultato contabile di gestione positivo e superiore al 120 per cento per gli enti che presentano un risultato contabile di gestione negativo, fermo restando il rispetto del limite di indebitamento di cui all'articolo 204 del tuoei con le modifiche di cui di cui all'art. 8, comma 1 della legge 12 novembre 2011, n. 183, a decorrere dall'1 gennaio 2012;

SI

~~NO~~

8) Consistenza dei debiti fuori bilancio riconosciuti nel corso dell'esercizio superiore all'1 per cento rispetto ai valori di accertamento delle entrate correnti, fermo restando che l'indice si considera negativo ove tale soglia venga superata in tutti gli ultimi tre esercizi finanziari;

SI

~~NO~~

9) Eventuale esistenza al 31 dicembre di anticipazioni di tesoreria non rimborsate superiori al 5 per cento rispetto alle entrate correnti;

SI

~~NO~~

10) Ripiano squilibri in sede di provvedimento di salvaguardia di cui all'art. 193 del tuoei con misure di alienazione di beni patrimoniali e/o avanzo di amministrazione superiore al 5% dei valori della spesa corrente, fermo restando quanto previsto dall'articolo 1, commi 443 e 444 della legge 24 dicembre 2012 n. 228 a decorrere dall'1 gennaio 2013; ove sussistano i presupposti di legge per finanziare il riequilibrio in più esercizi finanziari, viene considerato al numeratore del parametro l'intero importo finanziato con misure di alienazione di beni patrimoniali, oltre che di avanzo di amministrazione, anche se destinato a finanziare lo squilibrio nei successivi esercizi finanziari.

SI

~~NO~~

Si attesta che i parametri su indicati sono stati determinati in base alle risultanze amministrativo-contabili dell'ente

CANAL SAN BOVO, li 31/12/2018

IL SEGRETARIO

IL RESPONSABILE DEL SERVIZIO

IL LEGALE RAPPRESENTANTE DELL'ENTE



COMUNE DI CANAL SAN BOVO

PROVINCIA DI TRENTO

Relazione al Rendiconto

2018

INTRODUZIONE

Secondo quanto disposto dall' **articolo 151 comma 6 del D. Lgs. 267/2000** "Al rendiconto è allegata una relazione della Giunta sulla gestione che esprime le valutazioni di efficacia dell'azione condotta sulla base dei risultati conseguiti, e gli altri documenti previsti dall'art. 11, comma 4, del decreto legislativo 23 giugno 2011, n. 118"

L'**articolo 231 comma 1 del D. Lgs. 267/2000** "La relazione sulla gestione è un documento illustrativo della gestione dell'ente, nonché dei fatti di rilievo verificatisi dopo la chiusura dell'esercizio, contiene ogni eventuale informazione utile ad una migliore comprensione dei dati contabili, ed è predisposto secondo le modalità previste dall'art. 11, comma 6, del decreto legislativo 23 giugno 2011, n. 118, e successive modificazioni."

Secondo l'**articolo 11 comma 6 del D.LGS. 118/2011** "

La relazione sulla gestione allegata al rendiconto è un documento illustrativo della gestione dell'ente, nonché dei fatti di rilievo verificatisi dopo la chiusura dell'esercizio e di ogni eventuale informazione utile ad una migliore comprensione dei dati contabili.

La presente relazione pertanto partendo dalla rendicontazione dei programmi e degli obiettivi 2017, Si è posta l'obiettivo di:

- analizzare compiutamente la gestione finanziaria 2017
- effettuare adeguate valutazioni sulle partecipazioni comunali
- inquadrare le consistenze attuali del patrimonio dell'ente
- certificare il pareggio di bilancio ai sensi della L. 243/2012
- analizzare la situazione economico-patrimoniale ai sensi del principio contabile n. 4/3

L'ultima parte di queste relazioni riporta la nota integrativa che evidenzia aspetti tecnici rilevanti e degni di nota utili per avere un quadro completo della gestione economico-finanziaria e patrimoniale dell'ente.

PREMESSA

In questa sezione sono individuati, per ogni singola missione e coerentemente agli indirizzi strategici contenuti nella Sezione Strategica (SES), i programmi operativi che l'amministrazione comunale ha realizzato nell'anno 2018.

Per ogni programma, coerentemente con quanto definito dal principio contabile, vengono rendicontati gli obiettivi annuali perseguiti.

RIEPILOGO MISSIONI / PROGRAMMI

M00100000000	Servizi istituzionali e generali e di gestione	
	M001P0010000	Organi istituzionali
	M001P0020000	Segreteria generale
	M001P0030000	Gestione economica, finanziaria, programmazione e provveditorato
	M001P0040000	Gestione delle entrate tributarie e servizi fiscali
	M001P0050000	Gestione dei beni demaniali e patrimoniali
	M001P0060000	Ufficio tecnico
	M001P0070000	Elezioni e consultazioni popolari - Anagrafe e stato civile
	M001P0080000	Statistica e sistemi informativi
	M001P0090000	Assistenza tecnico-amministrativa agli enti locali
	M001P0100000	Risorse umane
	M001P0110000	Altri servizi generali
M00200000000	Giustizia	
	M002P0010000	Uffici giudiziari
	M002P0020000	Casa circondariale e altri servizi
M00300000000	Ordine pubblico e sicurezza	
	M003P0010000	Polizia locale e amministrativa
	M003P0020000	Sistema integrato di sicurezza urbana
M00400000000	Istruzione e diritto allo studio	
	M004P0010000	Istruzione prescolastica
	M004P0020000	Altri ordini di istruzione non universitaria
	M004P0040000	Istruzione universitaria
	M004P0050000	Istruzione tecnica superiore
	M004P0060000	Servizi ausiliari all'istruzione
	M004P0070000	Diritto allo studio
M00500000000	Tutela e valorizzazione dei beni e attività culturali	

	M005P0010000	Valorizzazione dei beni di interesse storico.
	M005P0020000	Attività culturali e interventi diversi nel settore culturale
M00600000000	Politiche giovanili, sport e tempo libero	
	M006P0010000	Sport e tempo libero
	M006P0020000	Giovani
M00700000000	Turismo	
	M007P0010000	Sviluppo e valorizzazione del turismo
M00800000000	Assetto del territorio ed edilizia abitativa	
	M008P0010000	Urbanistica e assetto del territorio
	M008P0020000	Edilizia residenziale pubblica e locale e piani di edilizia economico-popolare
M00900000000	Sviluppo sostenibile e tutela del territorio e dell'ambiente	
	M009P0010000	Difesa del suolo
	M009P0020000	Tutela, valorizzazione e recupero ambientale
	M009P0030000	Rifiuti
	M009P0040000	Servizio idrico integrato
	M009P0050000	Aree protette, parchi naturali, protezione naturalistica e forestazione
	M009P0060000	Tutela e valorizzazione delle risorse idriche
	M009P0070000	Sviluppo sostenibile territorio montano piccoli Comuni
	M009P0080000	Qualità dell'aria e riduzione dell'inquinamento
M01000000000	Trasporti e diritto alla mobilità	
	M010P0010000	Trasporto ferroviario
	M010P0020000	Trasporto pubblico locale
	M010P0030000	Trasporto per vie d'acqua
	M010P0040000	Altre modalità di trasporto
	M010P0050000	Viabilità e infrastrutture stradali

M0110000000	Soccorso civile	
	M011P0010000	Sistema di protezione civile

	M011P0020000	Interventi a seguito di calamità naturali
M01200000000	Diritti sociali, politiche sociali e famiglia	
	M012P0010000	Interventi per l'infanzia e i minori e per asili nido
	M012P0020000	Interventi per la disabilità
	M012P0030000	Interventi per gli anziani
	M012P0040000	Interventi per soggetti a rischio di esclusione sociale
	M012P0050000	Interventi per le famiglie
	M012P0060000	Interventi per il diritto alla casa
	M012P0070000	Programmazione e governo della rete dei servizi sociosanitari e sociali
	M012P0080000	Cooperazione e associazionismo
	M012P0090000	Servizio necroscopico e cimiteriale
M01300000000	Tutela della salute	
	M013P0010000	Servizio sanitario regionale - finanziamento ordinario corrente per la garanzia dei LEA
	M013P0020000	Servizio sanitario regionale - finanziamento aggiuntivo corrente per livelli di assistenza superiori ai LEA
	M013P0030000	Servizio sanitario regionale - finanziamento aggiuntivo corrente per la copertura dello squilibrio di bilancio corrente
	M013P0060000	Servizio sanitario regionale - restituzione maggiori gettiti SSN
	M013P0070000	Ulteriori spese in materia sanitaria
M01400000000	Sviluppo economico e competitività	
	M014P0010000	Industria, PMI e Artigianato
	M014P0020000	Commercio - reti distributive - tutela dei consumatori
	M014P0030000	Ricerca e innovazione
	M014P0040000	Reti e altri servizi di pubblica utilità
M01500000000	Politiche per il lavoro e la formazione professionale	
	M015P0010000	Servizi per lo sviluppo del mercato del lavoro
	M015P0020000	Formazione professionale

	M015P0030000	Sostegno all'occupazione
M01600000000	Agricoltura, politiche agroalimentari e pesca	

	M016P0010000	Sviluppo del settore agricolo e del sistema Agroalimentare
	M016P0020000	Caccia e pesca
M01700000000	Energia e diversificazione delle fonti energetiche	
	M017P0010000	Fonti energetiche
M01800000000	Relazioni con le altre autonomie territoriali e locali	
	M018P0010000	Relazioni finanziarie con le altre autonomie territoriali
M01900000000	Relazioni internazionali	
	M019P0010000	Relazioni internazionali e Cooperazione allo sviluppo
M02000000000	Fondi e accantonamenti	
	M020P0010000	Fondo di riserva
	M020P0020000	Fondo svalutazione crediti
	M020P0030000	Altri Fondi
M05000000000	Debito pubblico	
	M050P0010000	Quota interessi ammortamento mutui e prestiti obbligazionari
	M050P0020000	Quota capitale ammortamento mutui e prestiti obbligazionari
M06000000000	Anticipazioni finanziarie	
	M060P0010000	Restituzione anticipazione di tesoreria
M09900000000	Servizi per conto terzi	
	M099P0010000	Servizi per conto terzi - Partite di giro
	M099P0020000	Anticipazioni per il finanziamento del sistema sanitario nazionale

CONTO DEL BILANCIO - RIEPILOGO GENERALE DELLE SPESE PER MISSIONI 2018

MISSIONE, PROGRAMMA, TITOLO	DENOMINAZIONE	RESIDUI PASSIVI AL 1/1/2018 (RS)		PAGAMENTI IN C/RESIDUI (PR)		RIACCERTAMENTO RESIDUI (R)				RESIDUI PASSIVI DA ESERCIZI PRECEDENTI (EP=RS-PR+R)		
		PREVISIONI DEFINITIVE DI COMPETENZA (CP)		PAGAMENTI IN C/COMPETENZA (PC)		IMPEGNI (I)		ECONOMIE DI COMPETENZA (ECP=CP-I-FPV)		RESIDUI PASSIVI DA ESERCIZIO DI COMPETENZA (EC= I - PC)		
		PREVISIONI DEFINITIVE DI CASSA (CS)		TOTALE PAGAMENTI (TP=PR+PC)		FONDO PLURIENNALE VINCOLATO (FPV)				TOTALE RESIDUI PASSIVI DA RIPORTARE (TR=EP+EC)		
DISAVANZO DI AMMINISTRAZIONE		CP	0,00									
MISSIONE 1	Servizi istituzionali e generali e di gestione	RS	142.905,72	PR	124.092,93	R	-10.304,05			EP	8.508,74	
		CP	2.742.579,44	PC	1.125.443,52	I	1.214.276,34	ECP	331.670,37	EC	88.832,82	
		CS	1.744.383,05	TP	1.249.536,45	FPV	1.196.632,73			TR	97.341,56	
MISSIONE 2	Giustizia	RS	0,00	PR	0,00	R	0,00			EP	0,00	
		CP	0,00	PC	0,00	I	0,00	ECP	0,00	EC	0,00	
		CS	0,00	TP	0,00	FPV	0,00			TR	0,00	
MISSIONE 3	Ordine pubblico e sicurezza	RS	0,00	PR	0,00	R	0,00			EP	0,00	
		CP	88.446,98	PC	82.869,54	I	82.869,54	ECP	3.457,95	EC	0,00	
		CS	88.446,98	TP	82.869,54	FPV	2.119,49			TR	0,00	
MISSIONE 4	Istruzione e diritto allo studio	RS	28.032,25	PR	27.973,02	R	-59,23			EP	0,00	
		CP	221.676,65	PC	166.038,03	I	187.078,19	ECP	32.548,48	EC	21.040,16	
		CS	249.708,90	TP	194.011,05	FPV	2.049,98			TR	21.040,16	
MISSIONE 5	Tutela e valorizzazione dei beni e attività culturali	RS	71.528,43	PR	70.546,89	R	-981,54			EP	0,00	
		CP	172.293,97	PC	132.324,19	I	147.674,86	ECP	21.293,20	EC	15.350,67	
		CS	243.822,40	TP	202.871,08	FPV	3.325,91			TR	15.350,67	
MISSIONE 6	Politiche giovanili, sport e tempo libero	RS	12.752,48	PR	12.750,96	R	-1,52			EP	0,00	
		CP	120.073,97	PC	89.707,24	I	96.908,23	ECP	23.165,74	EC	7.200,99	
		CS	132.826,45	TP	102.458,20	FPV	0,00			TR	7.200,99	
MISSIONE 7	Turismo	RS	15.000,00	PR	15.000,00	R	0,00			EP	0,00	
		CP	77.500,00	PC	48.683,00	I	63.683,00	ECP	11.225,01	EC	15.000,00	
		CS	89.908,01	TP	63.683,00	FPV	2.591,99			TR	15.000,00	
MISSIONE 8	Assetto del territorio ed edilizia abitativa	RS	83.526,83	PR	75.737,96	R	-7.788,87			EP	0,00	
		CP	231.202,18	PC	119.992,81	I	191.412,81	ECP	36.617,17	EC	71.420,00	
		CS	311.556,81	TP	195.730,77	FPV	3.172,20			TR	71.420,00	

CONTO DEL BILANCIO - RIEPILOGO GENERALE DELLE SPESE PER MISSIONI 2018

MISSIONE, PROGRAMMA, TITOLO	DENOMINAZIONE	RESIDUI PASSIVI AL 1/1/2018 (RS)		PAGAMENTI IN C/RESIDUI (PR)		RIACCERTAMENTO RESIDUI (R)				RESIDUI PASSIVI DA ESERCIZI PRECEDENTI (EP=RS-PR+R)	
		PREVISIONI DEFINITIVE DI COMPETENZA (CP)		PAGAMENTI IN C/COMPETENZA (PC)		IMPEGNI (I)		ECONOMIE DI COMPETENZA (ECP=CP-I-FPV)		RESIDUI PASSIVI DA ESERCIZIO DI COMPETENZA (EC= I - PC)	
		PREVISIONI DEFINITIVE DI CASSA (CS)		TOTALE PAGAMENTI (TP=PR+PC)		FONDO PLURIENNALE VINCOLATO (FPV)				TOTALE RESIDUI PASSIVI DA RIPORTARE (TR=EP+EC)	
MISSIONE 9	Sviluppo sostenibile e tutela del territorio e dell'ambiente	RS	177.381,13	PR	154.644,69	R	-2.268,07	ECP	79.211,01	EP	20.468,37
		CP	2.656.240,21	PC	572.146,38	I	689.138,74			EC	116.992,36
		CS	949.465,60	TP	726.791,07	FPV	1.887.890,46			TR	137.460,73
MISSIONE 10	Trasporti e diritto alla mobilità	RS	120.843,82	PR	120.816,80	R	-27,02	ECP	758.589,85	EP	0,00
		CP	2.588.244,23	PC	767.071,63	I	1.052.591,99			EC	285.520,36
		CS	1.942.986,25	TP	887.888,43	FPV	777.062,39			TR	285.520,36
MISSIONE 11	Soccorso civile	RS	0,00	PR	0,00	R	0,00	ECP	0,00	EP	0,00
		CP	26.000,00	PC	23.500,00	I	26.000,00			EC	2.500,00
		CS	26.000,00	TP	23.500,00	FPV	0,00			TR	2.500,00
MISSIONE 12	Diritti sociali, politiche sociali e famiglia	RS	23.001,52	PR	21.117,27	R	-1.884,25	ECP	23.088,69	EP	0,00
		CP	78.980,00	PC	41.367,49	I	55.891,31			EC	14.523,82
		CS	101.981,52	TP	62.484,76	FPV	0,00			TR	14.523,82
MISSIONE 14	Sviluppo economico e competitività	RS	0,00	PR	0,00	R	0,00	ECP	0,00	EP	0,00
		CP	0,00	PC	0,00	I	0,00			EC	0,00
		CS	0,00	TP	0,00	FPV	0,00			TR	0,00
MISSIONE 15	Politiche per il lavoro e la formazione professionale	RS	0,00	PR	0,00	R	0,00	ECP	118,00	EP	0,00
		CP	10.000,00	PC	6.588,00	I	9.882,00			EC	3.294,00
		CS	10.000,00	TP	6.588,00	FPV	0,00			TR	3.294,00
MISSIONE 16	Agricoltura, politiche agroalimentari e pesca	RS	0,00	PR	0,00	R	0,00	ECP	1.126,60	EP	0,00
		CP	10.500,00	PC	9.373,40	I	9.373,40			EC	0,00
		CS	10.500,00	TP	9.373,40	FPV	0,00			TR	0,00
MISSIONE 17	Energia e diversificazione delle fonti energetiche	RS	88.755,48	PR	88.755,48	R	0,00	ECP	0,00	EP	0,00
		CP	243.859,38	PC	123.007,01	I	123.007,01			EC	0,00
		CS	211.762,49	TP	211.762,49	FPV	120.852,37			TR	0,00
MISSIONE 20	Fondi e accantonamenti	RS	0,00	PR	0,00	R	0,00	ECP	69.500,00	EP	0,00
		CP	69.500,00	PC	0,00	I	0,00			EC	0,00
		CS	4.235.987,07	TP	0,00	FPV	0,00			TR	0,00

CONTO DEL BILANCIO - RIEPILOGO GENERALE DELLE SPESE PER MISSIONI 2018

MISSIONE, PROGRAMMA, TITOLO	DENOMINAZIONE	RESIDUI PASSIVI AL 1/1/2018 (RS)		PAGAMENTI IN C/RESIDUI (PR)		RIACCERTAMENTO RESIDUI (R)				RESIDUI PASSIVI DA ESERCIZI PRECEDENTI (EP=RS-PR+R)	
		PREVISIONI DEFINITIVE DI COMPETENZA (CP)		PAGAMENTI IN C/COMPETENZA (PC)		IMPEGNI (I)		ECONOMIE DI COMPETENZA (ECP=CP-I-FPV)		RESIDUI PASSIVI DA ESERCIZIO DI COMPETENZA (EC= I - PC)	
		PREVISIONI DEFINITIVE DI CASSA (CS)		TOTALE PAGAMENTI (TP=PR+PC)		FONDO PLURIENNALE VINCOLATO (FPV)				TOTALE RESIDUI PASSIVI DA RIPORTARE (TR=EP+EC)	
MISSIONE 50	Debito pubblico	RS	0,00	PR	0,00	R	0,00			EP	0,00
		CP	535.000,00	PC	32.888,17	I	32.888,17	ECP	502.111,83	EC	0,00
		CS	535.000,00	TP	32.888,17	FPV	0,00			TR	0,00
MISSIONE 99	Servizi per conto terzi	RS	47.966,41	PR	21.445,27	R	0,00			EP	26.521,14
		CP	1.040.500,00	PC	554.059,56	I	562.754,22	ECP	477.745,78	EC	8.694,66
		CS	1.088.466,41	TP	575.504,83	FPV	0,00			TR	35.215,80
	TOTALE MISSIONI	RS	811.694,07	PR	732.881,27	R	-23.314,55			EP	55.498,25
		CP	10.912.597,01	PC	3.895.059,97	I	4.545.429,81	ECP	2.371.469,68	EC	650.369,84
		CS	11.972.801,94	TP	4.627.941,24	FPV	3.995.697,52			TR	705.868,09
	TOTALE GENERALE DELLE SPESE	RS	811.694,07	PR	732.881,27	R	-23.314,55			EP	55.498,25
		CP	10.912.597,01	PC	3.895.059,97	I	4.545.429,81	ECP	2.371.469,68	EC	650.369,84
		CS	11.972.801,94	TP	4.627.941,24	FPV	3.995.697,52			TR	705.868,09

MISSIONE	M001	Servizi istituzionali e generali e di gestione
N° 0	PROGRAMMI NELLA MISSIONE	
RESPONSABILE		
PROGRAMMAZIONE PREVISTA NEL DOCUMENTO UNICO DI PROGRAMMAZIONE PER IL TRIENNIO		2018 - 2020

ENTRATA								
Macro-Aggr. / Tipologia	Descrizione	Previsione asestata (a)	Accertamenti (b)	Da Accertare (a - b)	% (b / a)	Disponibilità Accertamenti (c)	Reversali (d)	% (d / b)
300	Altri trasferimenti in conto capitale	15.000,00	13.788,94	1.211,06	91,93	13.788,94	0,00	0,00
	TOTALE TITOLO 4	15.000,00	13.788,94	1.211,06	91,93	13.788,94	0,00	0,00
	TOTALE ENTRATA	15.000,00	13.788,94	1.211,06	91,93	13.788,94	0,00	0,00

U S C I T A								
TITOLO 1 - SPESE CORRENTI								
Macro-Aggr. / Tipologia	Descrizione	Previsione assestata (a)	Impegni (b)	Da Impegnare (a - b)	% (b / a)	Disponibilità Impegni (c)	Mandati (d)	% (d / b)
1	Redditi da lavoro dipendente	673.892,7	589.910,7	83.982,03	87,54	1.664,16	588.246,6	99,72
2	Imposte e tasse a carico dell'ente	61.618,92	48.296,51	13.322,41	78,38	2.204,60	46.091,91	95,44
3	Acquisto di beni e servizi	348.748,5	238.836,7	109.911,8	68,48	33.219,91	185.483,9	77,66
4	Trasferimenti correnti	22.255,00	20.380,91	1.874,09	91,58	16.502,53	3.878,38	19,03
7	Interessi passivi	1.500,00	0,00	1.500,00	0,00	0,00	0,00	0,00
9	Rimborsi e poste correttive delle entrate	5.000,00	3.462,03	1.537,97	69,24	1.356,93	2.105,10	60,81
10	Altre spese correnti	281.530,6	162.973,4	118.557,2	57,89	0,00	162.973,4	100,00
	TOTALE TITOLO 1	1.394.545,9	1.063.860,3	330.685,5	76,29	54.948,13	988.779,3	92,94
TITOLO 2 - SPESE IN CONTO CAPITALE								
Macro-Aggr. / Tipologia	Descrizione	Previsione assestata (a)	Impegni (b)	Da Impegnare (a - b)	% (b / a)	Disponibilità Impegni (c)	Mandati (d)	% (d / b)
2	Investimenti fissi lordi e acquisto di terreni	184.539,4	133.495,1	51.044,24	72,34	11.169,44	121.243,2	90,82
3	Contributi agli investimenti	0,00	0,00	0,00	100,00	0,00	0,00	0,00
5	Altre spese in conto capitale	1.144.494,1	2.052,00	1.142.442,1	0,18	0,00	2.052,00	100,00
	TOTALE TITOLO 2	1.329.033,5	135.547,1	1.193.486,3	10,20	11.169,44	123.295,2	90,96
	TOTALE USCITA	2.723.579,4	1.199.407,5	1.524.171,9	44,04	66.117,57	1.112.074,6	92,72

PROGRAMMA: M001P0010 Organi istituzionali
RESPONSABILE:
PROGRAMMAZIONE PREVISTA NEL DOCUMENTO UNICO DI PROGRAMMAZIONE PER IL TRIENNIO 2018 - 2020

PROGRAMMA: M001P0020 Segreteria generale
RESPONSABILE:
PROGRAMMAZIONE PREVISTA NEL DOCUMENTO UNICO DI PROGRAMMAZIONE PER IL TRIENNIO 2018 - 2020

PROGRAMMA: M001P0030 Gestione economica, finanziaria, programmazione e provveditorato
RESPONSABILE:
PROGRAMMAZIONE PREVISTA NEL DOCUMENTO UNICO DI PROGRAMMAZIONE PER IL TRIENNIO 2018 - 2020

PROGRAMMA: M001P0040 Gestione delle entrate tributarie e servizi fiscali
RESPONSABILE:
PROGRAMMAZIONE PREVISTA NEL DOCUMENTO UNICO DI PROGRAMMAZIONE PER IL TRIENNIO 2018 - 2020

PROGRAMMA: M001P0050 Gestione dei beni demaniali e patrimoniali
RESPONSABILE:
PROGRAMMAZIONE PREVISTA NEL DOCUMENTO UNICO DI PROGRAMMAZIONE PER IL TRIENNIO 2018 - 2020

PROGRAMMA: M001P0060 Ufficio tecnico
RESPONSABILE:
PROGRAMMAZIONE PREVISTA NEL DOCUMENTO UNICO DI PROGRAMMAZIONE PER IL TRIENNIO 2018 - 2020

PROGRAMMA: M001P0070 Elezioni e consultazioni popolari - Anagrafe e stato civile
RESPONSABILE:
PROGRAMMAZIONE PREVISTA NEL DOCUMENTO UNICO DI PROGRAMMAZIONE PER IL TRIENNIO 2018 - 2020

PROGRAMMA: M001P0080 Statistica e sistemi informativi
RESPONSABILE:
PROGRAMMAZIONE PREVISTA NEL DOCUMENTO UNICO DI PROGRAMMAZIONE PER IL TRIENNIO 2018 - 2020

PROGRAMMA: M001P0090 Assistenza tecnico-amministrativa agli enti locali
RESPONSABILE:
PROGRAMMAZIONE PREVISTA NEL DOCUMENTO UNICO DI PROGRAMMAZIONE PER IL TRIENNIO 2018 - 2020

PROGRAMMA: M001P0100 Risorse umane
RESPONSABILE:
PROGRAMMAZIONE PREVISTA NEL DOCUMENTO UNICO DI PROGRAMMAZIONE PER IL TRIENNIO 2018 - 2020

PROGRAMMA: M001P0110 Altri servizi generali
RESPONSABILE:
PROGRAMMAZIONE PREVISTA NEL DOCUMENTO UNICO DI PROGRAMMAZIONE PER IL TRIENNIO 2018 - 2020

MISSIONE	M002	Giustizia
N°	0	PROGRAMMI NELLA MISSIONE
RESPONSABILE		
PROGRAMMAZIONE PREVISTA NEL DOCUMENTO UNICO DI PROGRAMMAZIONE PER IL TRIENNIO		2018 - 2020

U S C I T A								
Macro-Aggr. / Tipologia	Descrizione	Previsione asestata (a)	Impegni (b)	Da Impegnare (a - b)	% (b / a)	Disponibilità Impegni (c)	Mandati (d)	% (d / b)
4	Trasferimenti correnti	0,00	0,00	0,00	100,00	0,00	0,00	0,00
	TOTALE TITOLO 1	0,00	0,00	0,00	0,00	0,00	0,00	0,00
	TOTALE USCITA	0,00	0,00	0,00	0,00	0,00	0,00	0,00

PROGRAMMA: M002P0010 Uffici giudiziari
RESPONSABILE:
PROGRAMMAZIONE PREVISTA NEL DOCUMENTO UNICO DI PROGRAMMAZIONE PER IL TRIENNIO 2018 - 2020

PROGRAMMA: M002P0020 Casa circondariale e altri servizi
RESPONSABILE:
PROGRAMMAZIONE PREVISTA NEL DOCUMENTO UNICO DI PROGRAMMAZIONE PER IL TRIENNIO 2018 - 2020

MISSIONE	M003	Ordine pubblico e sicurezza
N°	0	PROGRAMMI NELLA MISSIONE
RESPONSABILE		
PROGRAMMAZIONE PREVISTA NEL DOCUMENTO UNICO DI PROGRAMMAZIONE PER IL TRIENNIO		2018 - 2020

U S C I T A								
Macro-Aggr. / Tipologia	Descrizione	Previsione asestata (a)	Impegni (b)	Da Impegnare (a - b)	% (b / a)	Disponibilità Impegni (c)	Mandati (d)	% (d / b)
1	Redditi da lavoro dipendente	81.418,97	78.186,39	3.232,58	96,03	0,00	78.186,39	100,00
2	Imposte e tasse a carico dell'ente	4.908,52	4.683,15	225,37	95,41	0,00	4.683,15	100,00
4	Trasferimenti correnti	0,00	0,00	0,00	100,00	0,00	0,00	0,00
10	Altre spese correnti	2.119,49	0,00	2.119,49	0,00	0,00	0,00	0,00
TOTALE TITOLO 1		88.446,98	82.869,54	5.577,44	93,69	0,00	82.869,54	100,00
TITOLO 2 - SPESE IN CONTO CAPITALE								
Macro-Aggr. / Tipologia	Descrizione	Previsione asestata (a)	Impegni (b)	Da Impegnare (a - b)	% (b / a)	Disponibilità Impegni (c)	Mandati (d)	% (d / b)
3	Contributi agli investimenti	0,00	0,00	0,00	0,00	0,00	0,00	0,00
TOTALE TITOLO 2		0,00	0,00	0,00	0,00	0,00	0,00	0,00
TOTALE USCITA		88.446,98	82.869,54	5.577,44	93,69	0,00	82.869,54	100,00

PROGRAMMA: M003P0010 Polizia locale e amministrativa
RESPONSABILE:
PROGRAMMAZIONE PREVISTA NEL DOCUMENTO UNICO DI PROGRAMMAZIONE PER IL TRIENNIO 2018 - 2020

PROGRAMMA: M003P0020 Sistema integrato di sicurezza urbana
RESPONSABILE:
PROGRAMMAZIONE PREVISTA NEL DOCUMENTO UNICO DI PROGRAMMAZIONE PER IL TRIENNIO 2018 - 2020

MISSIONE	M004	Istruzione e diritto allo studio
N°	0	PROGRAMMI NELLA MISSIONE
RESPONSABILE		
PROGRAMMAZIONE PREVISTA NEL DOCUMENTO UNICO DI PROGRAMMAZIONE PER IL TRIENNIO		2018 - 2020

U S C I T A								
Macro-Aggr. / Tipologia	Descrizione	Previsione asestata (a)	Impegni (b)	Da Impegnare (a - b)	% (b / a)	Disponibilità Impegni (c)	Mandati (d)	% (d / b)
1	Redditi da lavoro dipendente	69.686,00	67.700,81	1.985,19	97,15	0,00	67.700,81	100,00
2	Imposte e tasse a carico dell'ente	7.325,67	6.422,10	903,57	87,67	672,40	5.749,70	89,53
3	Acquisto di beni e servizi	124.700,00	95.451,21	29.248,79	76,54	15.228,47	75.983,45	79,60
4	Trasferimenti correnti	16.300,00	16.224,57	75,43	99,54	900,00	15.324,57	94,45
10	Altre spese correnti	3.664,98	1.279,50	2.385,48	34,91	0,00	1.279,50	100,00
	TOTALE TITOLO 1	221.676,65	187.078,19	34.598,46	84,39	16.800,87	166.038,03	88,75
TITOLO 2 - SPESE IN CONTO CAPITALE								
Macro-Aggr. / Tipologia	Descrizione	Previsione asestata (a)	Impegni (b)	Da Impegnare (a - b)	% (b / a)	Disponibilità Impegni (c)	Mandati (d)	% (d / b)
2	Investimenti fissi lordi e acquisto di terreni	0,00	0,00	0,00	100,00	0,00	0,00	0,00
3	Contributi agli investimenti	0,00	0,00	0,00	0,00	0,00	0,00	0,00
	TOTALE TITOLO 2	0,00	0,00	0,00	0,00	0,00	0,00	0,00
	TOTALE USCITA	221.676,65	187.078,19	34.598,46	84,39	16.800,87	166.038,03	88,75

PROGRAMMA: M004P0010 Istruzione prescolastica
RESPONSABILE:
PROGRAMMAZIONE PREVISTA NEL DOCUMENTO UNICO DI PROGRAMMAZIONE PER IL TRIENNIO 2018 - 2020

PROGRAMMA: M004P0020 Altri ordini di istruzione non universitaria
RESPONSABILE:
PROGRAMMAZIONE PREVISTA NEL DOCUMENTO UNICO DI PROGRAMMAZIONE PER IL TRIENNIO 2018 - 2020

PROGRAMMA: M004P0040 Istruzione universitaria
RESPONSABILE:
PROGRAMMAZIONE PREVISTA NEL DOCUMENTO UNICO DI PROGRAMMAZIONE PER IL TRIENNIO 2018 - 2020

PROGRAMMA: M004P0050 Istruzione tecnica superiore
RESPONSABILE:
PROGRAMMAZIONE PREVISTA NEL DOCUMENTO UNICO DI PROGRAMMAZIONE PER IL TRIENNIO 2018 - 2020

PROGRAMMA: M004P0060 Servizi ausiliari all'istruzione
RESPONSABILE:
PROGRAMMAZIONE PREVISTA NEL DOCUMENTO UNICO DI PROGRAMMAZIONE PER IL TRIENNIO 2018 - 2020

PROGRAMMA: M004P0070 Diritto allo studio
RESPONSABILE:
PROGRAMMAZIONE PREVISTA NEL DOCUMENTO UNICO DI PROGRAMMAZIONE PER IL TRIENNIO 2018 - 2020

MISSIONE	M005	Tutela e valorizzazione dei beni e attività culturali
N°	0	PROGRAMMI NELLA MISSIONE
RESPONSABILE		
PROGRAMMAZIONE PREVISTA NEL DOCUMENTO UNICO DI PROGRAMMAZIONE PER IL TRIENNIO		2018 - 2020

U S C I T A								
Macro-Aggr. / Tipologia	Descrizione	Previsione assestata (a)	Impegni (b)	Da Impegnare (a - b)	% (b / a)	Disponibilità Impegni (c)	Mandati (d)	% (d / b)
1	Redditi da lavoro dipendente	41.960,24	40.223,59	1.736,65	95,86	0,00	40.223,59	100,00
2	Imposte e tasse a carico dell'ente	3.557,82	3.097,81	460,01	87,07	275,32	2.822,49	91,11
3	Acquisto di beni e servizi	44.700,00	31.952,75	12.747,25	71,48	5.820,22	24.127,40	75,51
4	Trasferimenti correnti	67.000,00	61.636,49	5.363,51	91,99	7.250,00	54.386,49	88,24
10	Altre spese correnti	3.825,91	0,00	3.825,91	0,00	0,00	0,00	0,00
	TOTALE TITOLO 1	161.043,97	136.910,64	24.133,33	85,01	13.345,54	121.559,97	88,79
TITOLO 2 - SPESE IN CONTO CAPITALE								
Macro-Aggr. / Tipologia	Descrizione	Previsione assestata (a)	Impegni (b)	Da Impegnare (a - b)	% (b / a)	Disponibilità Impegni (c)	Mandati (d)	% (d / b)
2	Investimenti fissi lordi e acquisto di terreni	5.500,00	5.014,22	485,78	91,17	0,00	5.014,22	100,00
3	Contributi agli investimenti	5.750,00	5.750,00	0,00	100,00	0,00	5.750,00	100,00
4	Altri trasferimenti in conto capitale	0,00	0,00	0,00	100,00	0,00	0,00	0,00
	TOTALE TITOLO 2	11.250,00	10.764,22	485,78	95,68	0,00	10.764,22	100,00
	TOTALE USCITA	172.293,97	147.674,86	24.619,11	85,71	13.345,54	132.324,19	89,61

PROGRAMMA: M005P0010 Valorizzazione dei beni di interesse storico.
RESPONSABILE:
PROGRAMMAZIONE PREVISTA NEL DOCUMENTO UNICO DI PROGRAMMAZIONE PER IL TRIENNIO 2018 - 2020

PROGRAMMA: M005P0020 Attività culturali e interventi diversi nel settore culturale
RESPONSABILE:
PROGRAMMAZIONE PREVISTA NEL DOCUMENTO UNICO DI PROGRAMMAZIONE PER IL TRIENNIO 2018 - 2020

MISSIONE	M006	Politiche giovanili, sport e tempo libero
N°	0	PROGRAMMI NELLA MISSIONE
RESPONSABILE		
PROGRAMMAZIONE PREVISTA NEL DOCUMENTO UNICO DI PROGRAMMAZIONE PER IL TRIENNIO		2018 - 2020

U S C I T A								
Macro-Aggr. / Tipologia	Descrizione	Previsione assestata (a)	Impegni (b)	Da Impegnare (a - b)	% (b / a)	Disponibilità Impegni (c)	Mandati (d)	% (d / b)
2	Imposte e tasse a carico dell'ente	450,00	317,93	132,07	70,65	127,75	190,18	59,82
3	Acquisto di beni e servizi	19.150,00	11.310,49	7.839,51	59,06	1.443,21	9.737,25	86,09
4	Trasferimenti correnti	26.500,00	26.025,00	475,00	98,21	5.500,00	20.525,00	78,87
10	Altre spese correnti	650,00	620,00	30,00	95,38	0,00	620,00	100,00
	TOTALE TITOLO 1	46.750,00	38.273,42	8.476,58	81,87	7.070,96	31.072,43	81,19
TITOLO 2 - SPESE IN CONTO CAPITALE								
Macro-Aggr. / Tipologia	Descrizione	Previsione assestata (a)	Impegni (b)	Da Impegnare (a - b)	% (b / a)	Disponibilità Impegni (c)	Mandati (d)	% (d / b)
2	Investimenti fissi lordi e acquisto di terreni	65.823,97	54.134,81	11.689,16	82,24	0,00	54.134,81	100,00
3	Contributi agli investimenti	7.500,00	4.500,00	3.000,00	60,00	0,00	4.500,00	100,00
5	Altre spese in conto capitale	0,00	0,00	0,00	100,00	0,00	0,00	0,00
	TOTALE TITOLO 2	73.323,97	58.634,81	14.689,16	79,97	0,00	58.634,81	100,00
	TOTALE USCITA	120.073,97	96.908,23	23.165,74	80,71	7.070,96	89.707,24	92,57

PROGRAMMA: M006P0010 Sport e tempo libero
RESPONSABILE:
PROGRAMMAZIONE PREVISTA NEL DOCUMENTO UNICO DI PROGRAMMAZIONE PER IL TRIENNIO 2018 - 2020

PROGRAMMA: M006P0020 Giovani
RESPONSABILE:
PROGRAMMAZIONE PREVISTA NEL DOCUMENTO UNICO DI PROGRAMMAZIONE PER IL TRIENNIO 2018 - 2020

MISSIONE	M007	Turismo
N°	0	PROGRAMMI NELLA MISSIONE
RESPONSABILE		
PROGRAMMAZIONE PREVISTA NEL DOCUMENTO UNICO DI PROGRAMMAZIONE PER IL TRIENNIO		2018 - 2020

USCITA								
Macro-Aggr. / Tipologia	Descrizione	Previsione assestata (a)	Impegni (b)	Da Impegnare (a - b)	% (b / a)	Disponibilità Impegni (c)	Mandati (d)	% (d / b)
3	Acquisto di beni e servizi	0,00	0,00	0,00	0,00	0,00	0,00	0,00
4	Trasferimenti correnti	25.500,00	24.183,00	1.317,00	94,84	0,00	24.183,00	100,00
	TOTALE TITOLO 1	25.500,00	24.183,00	1.317,00	94,84	0,00	24.183,00	100,00
TITOLO 2 - SPESE IN CONTO CAPITALE								
Macro-Aggr. / Tipologia	Descrizione	Previsione assestata (a)	Impegni (b)	Da Impegnare (a - b)	% (b / a)	Disponibilità Impegni (c)	Mandati (d)	% (d / b)
2	Investimenti fissi lordi e acquisto di terreni	9.408,01	0,00	9.408,01	0,00	0,00	0,00	0,00
3	Contributi agli investimenti	40.000,00	39.500,00	500,00	98,75	15.000,00	24.500,00	62,03
5	Altre spese in conto capitale	2.591,99	0,00	2.591,99	0,00	0,00	0,00	0,00
	TOTALE TITOLO 2	52.000,00	39.500,00	12.500,00	75,96	15.000,00	24.500,00	62,03
	TOTALE USCITA	77.500,00	63.683,00	13.817,00	82,17	15.000,00	48.683,00	76,45

PROGRAMMA:	M007P0010	Sviluppo e valorizzazione del turismo
RESPONSABILE:		
PROGRAMMAZIONE PREVISTA NEL DOCUMENTO UNICO DI PROGRAMMAZIONE PER IL TRIENNIO		2018 - 2020

MISSIONE	M008	Assetto del territorio ed edilizia abitativa
N°	0	PROGRAMMI NELLA MISSIONE
RESPONSABILE		
PROGRAMMAZIONE PREVISTA NEL DOCUMENTO UNICO DI PROGRAMMAZIONE PER IL TRIENNIO		2018 - 2020

U S C I T A								
Macro-Aggr. / Tipologia	Descrizione	Previsione asestata (a)	Impegni (b)	Da Impegnare (a - b)	% (b / a)	Disponibilità Impegni (c)	Mandati (d)	% (d / b)
3	Acquisto di beni e servizi	4.000,00	0,00	4.000,00	0,00	0,00	0,00	0,00
	TOTALE TITOLO 1	4.000,00	0,00	4.000,00	0,00	0,00	0,00	0,00
TITOLO 2 - SPESE IN CONTO CAPITALE								
Macro-Aggr. / Tipologia	Descrizione	Previsione asestata (a)	Impegni (b)	Da Impegnare (a - b)	% (b / a)	Disponibilità Impegni (c)	Mandati (d)	% (d / b)
2	Investimenti fissi lordi e acquisto di terreni	151.029,98	127.912,81	23.117,17	84,69	47.920,00	79.992,81	62,54
3	Contributi agli investimenti	73.000,00	63.500,00	9.500,00	86,99	23.500,00	40.000,00	62,99
5	Altre spese in conto capitale	3.172,20	0,00	3.172,20	0,00	0,00	0,00	0,00
	TOTALE TITOLO 2	227.202,18	191.412,81	35.789,37	84,25	71.420,00	119.992,81	62,69
	TOTALE USCITA	231.202,18	191.412,81	39.789,37	82,79	71.420,00	119.992,81	62,69

PROGRAMMA: M008P0010 Urbanistica e assetto del territorio
RESPONSABILE:
PROGRAMMAZIONE PREVISTA NEL DOCUMENTO UNICO DI PROGRAMMAZIONE PER IL TRIENNIO 2018 - 2020

PROGRAMMA: M008P0020 Edilizia residenziale pubblica e locale e piani di edilizia economico-popolare
RESPONSABILE:
PROGRAMMAZIONE PREVISTA NEL DOCUMENTO UNICO DI PROGRAMMAZIONE PER IL TRIENNIO 2018 - 2020

MISSIONE	M009	Sviluppo sostenibile e tutela del territorio e dell'ambiente
N°	0	PROGRAMMI NELLA MISSIONE
RESPONSABILE		
PROGRAMMAZIONE PREVISTA NEL DOCUMENTO UNICO DI PROGRAMMAZIONE PER IL TRIENNIO		2018 - 2020

USCITA								
Macro-Aggr. / Tipologia	Descrizione	Previsione assestata (a)	Impegni (b)	Da Impegnare (a - b)	% (b / a)	Disponibilità Impegni (c)	Mandati (d)	% (d / b)
1	Redditi da lavoro dipendente	41.302,34	37.132,50	4.169,84	89,90	0,00	37.132,50	100,00
2	Imposte e tasse a carico dell'ente	17.171,10	14.633,29	2.537,81	85,22	5.014,45	9.618,84	65,73
3	Acquisto di beni e servizi	118.100,00	96.534,06	21.565,94	81,74	74.807,70	18.873,70	19,55
4	Trasferimenti correnti	61.000,00	28.398,71	32.601,29	46,56	8.520,42	19.878,29	70,00
7	Interessi passivi	0,00	0,00	0,00	100,00	0,00	0,00	0,00
10	Altre spese correnti	3.734,72	0,00	3.734,72	0,00	0,00	0,00	0,00
	TOTALE TITOLO 1	241.308,16	176.698,56	64.609,60	73,23	88.342,57	85.503,33	48,39
TITOLO 2 - SPESE IN CONTO CAPITALE								
Macro-Aggr. / Tipologia	Descrizione	Previsione assestata (a)	Impegni (b)	Da Impegnare (a - b)	% (b / a)	Disponibilità Impegni (c)	Mandati (d)	% (d / b)
2	Investimenti fissi lordi e acquisto di terreni	520.776,31	502.440,18	18.336,13	96,48	20.208,83	481.643,05	95,86
3	Contributi agli investimenti	10.000,00	10.000,00	0,00	100,00	5.000,00	5.000,00	50,00
5	Altre spese in conto capitale	1.881.491,26	0,00	1.881.491,26	0,00	0,00	0,00	0,00
	TOTALE TITOLO 2	2.412.267,57	512.440,18	1.899.827,39	21,24	25.208,83	486.643,05	94,97
	TOTALE USCITA	2.653.575,73	689.138,74	1.964.436,99	25,97	113.551,40	572.146,38	83,02

PROGRAMMA: M009P0010 Difesa del suolo
RESPONSABILE:
PROGRAMMAZIONE PREVISTA NEL DOCUMENTO UNICO DI PROGRAMMAZIONE PER IL TRIENNIO 2018 - 2020

PROGRAMMA: M009P0020 Tutela, valorizzazione e recupero ambientale
RESPONSABILE:
PROGRAMMAZIONE PREVISTA NEL DOCUMENTO UNICO DI PROGRAMMAZIONE PER IL TRIENNIO 2018 - 2020

PROGRAMMA: M009P0030 Rifiuti
RESPONSABILE:
PROGRAMMAZIONE PREVISTA NEL DOCUMENTO UNICO DI PROGRAMMAZIONE PER IL TRIENNIO 2018 - 2020

PROGRAMMA: M009P0040 Servizio idrico integrato
RESPONSABILE:
PROGRAMMAZIONE PREVISTA NEL DOCUMENTO UNICO DI PROGRAMMAZIONE PER IL TRIENNIO 2018 - 2020

PROGRAMMA: M009P0050 Aree protette, parchi naturali, protezione naturalistica e forestazione
RESPONSABILE:
PROGRAMMAZIONE PREVISTA NEL DOCUMENTO UNICO DI PROGRAMMAZIONE PER IL TRIENNIO 2018 - 2020

PROGRAMMA: M009P0060 Tutela e valorizzazione delle risorse idriche
RESPONSABILE:
PROGRAMMAZIONE PREVISTA NEL DOCUMENTO UNICO DI PROGRAMMAZIONE PER IL TRIENNIO 2018 - 2020

PROGRAMMA: M009P0070 Sviluppo sostenibile territorio montano piccoli Comuni
RESPONSABILE:
PROGRAMMAZIONE PREVISTA NEL DOCUMENTO UNICO DI PROGRAMMAZIONE PER IL TRIENNIO 2018 - 2020

PROGRAMMA: M009P0080 Qualità dell'aria e riduzione dell'inquinamento
RESPONSABILE:
PROGRAMMAZIONE PREVISTA NEL DOCUMENTO UNICO DI PROGRAMMAZIONE PER IL TRIENNIO 2018 - 2020

MISSIONE	M010	Trasporti e diritto alla mobilità
N°	0	PROGRAMMI NELLA MISSIONE
RESPONSABILE		
PROGRAMMAZIONE PREVISTA NEL DOCUMENTO UNICO DI PROGRAMMAZIONE PER IL TRIENNIO		2018 - 2020

USCITA								
Macro-Aggr. / Tipologia	Descrizione	Previsione assestata (a)	Impegni (b)	Da Impegnare (a - b)	% (b / a)	Disponibilità Impegni (c)	Mandati (d)	% (d / b)
1	Redditi da lavoro dipendente	94.138,32	85.764,40	8.373,92	91,10	0,00	85.764,40	100,00
2	Imposte e tasse a carico dell'ente	5.643,60	5.166,04	477,56	91,54	0,00	5.166,04	100,00
3	Acquisto di beni e servizi	230.650,00	172.928,55	57.721,45	74,97	32.142,15	131.486,87	76,04
4	Trasferimenti correnti	7.000,00	7.000,00	0,00	100,00	7.000,00	0,00	0,00
7	Interessi passivi	0,00	0,00	0,00	0,00	0,00	0,00	0,00
10	Altre spese correnti	18.220,59	5.936,30	12.284,29	32,58	0,00	5.936,30	100,00
	TOTALE TITOLO 1	355.652,51	276.795,29	78.857,22	77,83	39.142,15	228.353,61	82,50
TITOLO 2 - SPESE IN CONTO CAPITALE								
Macro-Aggr. / Tipologia	Descrizione	Previsione assestata (a)	Impegni (b)	Da Impegnare (a - b)	% (b / a)	Disponibilità Impegni (c)	Mandati (d)	% (d / b)
2	Investimenti fissi lordi e acquisto di terreni	1.420.727,22	730.845,74	689.881,48	51,44	169.470,48	518.767,06	70,98
3	Contributi agli investimenti	45.000,00	44.950,96	49,04	99,89	25.000,00	19.950,96	44,38
5	Altre spese in conto capitale	759.864,50	0,00	759.864,50	0,00	0,00	0,00	0,00
	TOTALE TITOLO 2	2.225.591,72	775.796,70	1.449.795,02	34,86	194.470,48	538.718,02	69,44
	TOTALE USCITA	2.581.244,23	1.052.591,99	1.528.652,24	40,78	233.612,63	767.071,63	72,87

PROGRAMMA: M010P0010 Trasporto ferroviario
RESPONSABILE:
PROGRAMMAZIONE PREVISTA NEL DOCUMENTO UNICO DI PROGRAMMAZIONE PER IL TRIENNIO 2018 - 2020

PROGRAMMA: M010P0020 Trasporto pubblico locale
RESPONSABILE:
PROGRAMMAZIONE PREVISTA NEL DOCUMENTO UNICO DI PROGRAMMAZIONE PER IL TRIENNIO 2018 - 2020

PROGRAMMA: M010P0030 Trasporto per vie d'acqua
RESPONSABILE:
PROGRAMMAZIONE PREVISTA NEL DOCUMENTO UNICO DI PROGRAMMAZIONE PER IL TRIENNIO 2018 - 2020

PROGRAMMA: M010P0040 Altre modalità di trasporto
RESPONSABILE:
PROGRAMMAZIONE PREVISTA NEL DOCUMENTO UNICO DI PROGRAMMAZIONE PER IL TRIENNIO 2018 - 2020

PROGRAMMA: M010P0050 Viabilità e infrastrutture stradali
RESPONSABILE:
PROGRAMMAZIONE PREVISTA NEL DOCUMENTO UNICO DI PROGRAMMAZIONE PER IL TRIENNIO 2018 - 2020

MISSIONE	M011	Soccorso civile
N°	0	PROGRAMMI NELLA MISSIONE
RESPONSABILE		
PROGRAMMAZIONE PREVISTA NEL DOCUMENTO UNICO DI PROGRAMMAZIONE PER IL TRIENNIO		2018 - 2020

U S C I T A								
Macro-Aggr. / Tipologia	Descrizione	Previsione assestata (a)	Impegni (b)	Da Impegnare (a - b)	% (b / a)	Disponibilità Impegni (c)	Mandati (d)	% (d / b)
3	Acquisto di beni e servizi	0,00	0,00	0,00	0,00	0,00	0,00	0,00
4	Trasferimenti correnti	15.000,00	15.000,00	0,00	100,00	0,00	15.000,00	100,00
	TOTALE TITOLO 1	15.000,00	15.000,00	0,00	100,00	0,00	15.000,00	100,00
TITOLO 2 - SPESE IN CONTO CAPITALE								
Macro-Aggr. / Tipologia	Descrizione	Previsione assestata (a)	Impegni (b)	Da Impegnare (a - b)	% (b / a)	Disponibilità Impegni (c)	Mandati (d)	% (d / b)
3	Contributi agli investimenti	11.000,00	11.000,00	0,00	100,00	2.500,00	8.500,00	77,27
	TOTALE TITOLO 2	11.000,00	11.000,00	0,00	100,00	2.500,00	8.500,00	77,27
	TOTALE USCITA	26.000,00	26.000,00	0,00	100,00	2.500,00	23.500,00	90,38

PROGRAMMA: M011P0010 Sistema di protezione civile
RESPONSABILE:
PROGRAMMAZIONE PREVISTA NEL DOCUMENTO UNICO DI PROGRAMMAZIONE PER IL TRIENNIO 2018 - 2020

PROGRAMMA: M011P0020 Interventi a seguito di calamità naturali
RESPONSABILE:
PROGRAMMAZIONE PREVISTA NEL DOCUMENTO UNICO DI PROGRAMMAZIONE PER IL TRIENNIO 2018 - 2020

MISSIONE	M012	Diritti sociali, politiche sociali e famiglia
N° 0	PROGRAMMI NELLA MISSIONE	
RESPONSABILE		
PROGRAMMAZIONE PREVISTA NEL DOCUMENTO UNICO DI PROGRAMMAZIONE PER IL TRIENNIO		2018 - 2020

U S C I T A								
Macro-Aggr. / Tipologia	Descrizione	Previsione asestata (a)	Impegni (b)	Da Impegnare (a - b)	% (b / a)	Disponibilità Impegni (c)	Mandati (d)	% (d / b)
2	Imposte e tasse a carico dell'ente	8.800,00	8.000,00	800,00	90,91	3.431,43	4.568,57	57,11
3	Acquisto di beni e servizi	17.840,00	9.343,99	8.496,01	52,38	692,42	8.144,22	87,16
4	Trasferimenti correnti	49.250,00	37.551,82	11.698,18	76,25	9.892,62	27.659,20	73,66
7	Interessi passivi	0,00	0,00	0,00	100,00	0,00	0,00	0,00
10	Altre spese correnti	90,00	65,50	24,50	72,78	0,00	65,50	100,00
	TOTALE TITOLO 1	75.980,00	54.961,31	21.018,69	72,34	14.016,47	40.437,49	73,57
TITOLO 2 - SPESE IN CONTO CAPITALE								
Macro-Aggr. / Tipologia	Descrizione	Previsione asestata (a)	Impegni (b)	Da Impegnare (a - b)	% (b / a)	Disponibilità Impegni (c)	Mandati (d)	% (d / b)
2	Investimenti fissi lordi e acquisto di terreni	2.000,00	930,00	1.070,00	46,50	0,00	930,00	100,00
3	Contributi agli investimenti	1.000,00	0,00	1.000,00	0,00	0,00	0,00	0,00
	TOTALE TITOLO 2	3.000,00	930,00	2.070,00	31,00	0,00	930,00	100,00
	TOTALE USCITA	78.980,00	55.891,31	23.088,69	70,77	14.016,47	41.367,49	74,01

PROGRAMMA: M012P0010 Interventi per l'infanzia e i minori e per asili nido
RESPONSABILE:
PROGRAMMAZIONE PREVISTA NEL DOCUMENTO UNICO DI PROGRAMMAZIONE PER IL TRIENNIO 2018 - 2020

PROGRAMMA: M012P0020 Interventi per la disabilità
RESPONSABILE:
PROGRAMMAZIONE PREVISTA NEL DOCUMENTO UNICO DI PROGRAMMAZIONE PER IL TRIENNIO 2018 - 2020

PROGRAMMA: M012P0030 Interventi per gli anziani
RESPONSABILE:
PROGRAMMAZIONE PREVISTA NEL DOCUMENTO UNICO DI PROGRAMMAZIONE PER IL TRIENNIO 2018 - 2020

PROGRAMMA: M012P0040 Interventi per soggetti a rischio di esclusione sociale
RESPONSABILE:
PROGRAMMAZIONE PREVISTA NEL DOCUMENTO UNICO DI PROGRAMMAZIONE PER IL TRIENNIO 2018 - 2020

PROGRAMMA: M012P0050 Interventi per le famiglie
RESPONSABILE:
PROGRAMMAZIONE PREVISTA NEL DOCUMENTO UNICO DI PROGRAMMAZIONE PER IL TRIENNIO 2018 - 2020

PROGRAMMA: M012P0060 Interventi per il diritto alla casa
RESPONSABILE:
PROGRAMMAZIONE PREVISTA NEL DOCUMENTO UNICO DI PROGRAMMAZIONE PER IL TRIENNIO 2018 - 2020

PROGRAMMA: M012P0070 Programmazione e governo della rete dei servizi socio-sanitari e sociali
RESPONSABILE:
PROGRAMMAZIONE PREVISTA NEL DOCUMENTO UNICO DI PROGRAMMAZIONE PER IL TRIENNIO 2018 - 2020

PROGRAMMA: M012P0080 Cooperazione e associazionismo
RESPONSABILE:
PROGRAMMAZIONE PREVISTA NEL DOCUMENTO UNICO DI PROGRAMMAZIONE PER IL TRIENNIO 2018 - 2020

PROGRAMMA:	M012P0090	Servizio necroscopico e cimiteriale
RESPONSABILE:		
PROGRAMMAZIONE PREVISTA NEL DOCUMENTO UNICO DI PROGRAMMAZIONE PER IL TRIENNIO		2018 - 2020

MISSIONE	M013	Tutela della salute
N°	0	PROGRAMMI NELLA MISSIONE
RESPONSABILE		
PROGRAMMAZIONE PREVISTA NEL DOCUMENTO UNICO DI PROGRAMMAZIONE PER IL TRIENNIO		2018 - 2020

PROGRAMMA:	M013P0010	Servizio sanitario regionale - finanziamento ordinario corrente per la garanzia dei LEA
RESPONSABILE:		
PROGRAMMAZIONE PREVISTA NEL DOCUMENTO UNICO DI PROGRAMMAZIONE PER IL TRIENNIO		2018 - 2020

PROGRAMMA:	M013P0020	Servizio sanitario regionale - finanziamento aggiuntivo corrente per livelli di assistenza superiori ai LEA
RESPONSABILE:		
PROGRAMMAZIONE PREVISTA NEL DOCUMENTO UNICO DI PROGRAMMAZIONE PER IL TRIENNIO		2018 - 2020

PROGRAMMA:	M013P0030	Servizio sanitario regionale - finanziamento aggiuntivo corrente per la copertura dello squilibrio di bilancio corrente
RESPONSABILE:		
PROGRAMMAZIONE PREVISTA NEL DOCUMENTO UNICO DI PROGRAMMAZIONE PER IL TRIENNIO		2018 - 2020

PROGRAMMA:	M013P0060	Servizio sanitario regionale - restituzione maggiori gettiti SSN
RESPONSABILE:		
PROGRAMMAZIONE PREVISTA NEL DOCUMENTO UNICO DI PROGRAMMAZIONE PER IL TRIENNIO		2018 - 2020

PROGRAMMA:	M013P0070	Ulteriori spese in materia sanitaria
RESPONSABILE:		
PROGRAMMAZIONE PREVISTA NEL DOCUMENTO UNICO DI PROGRAMMAZIONE PER IL TRIENNIO		2018 - 2020

MISSIONE	M014	Sviluppo economico e competitività
N°	0	PROGRAMMI NELLA MISSIONE
RESPONSABILE		
PROGRAMMAZIONE PREVISTA NEL DOCUMENTO UNICO DI PROGRAMMAZIONE PER IL TRIENNIO		2018 - 2020

U S C I T A								
Macro-Aggr. / Tipologia	Descrizione	Previsione asestata (a)	Impegni (b)	Da Impegnare (a - b)	% (b / a)	Disponibilità Impegni (c)	Mandati (d)	% (d / b)
4	Trasferimenti correnti	0,00	0,00	0,00	0,00	0,00	0,00	0,00
	TOTALE TITOLO 1	0,00	0,00	0,00	0,00	0,00	0,00	0,00
TITOLO 2 - SPESE IN CONTO CAPITALE								
Macro-Aggr. / Tipologia	Descrizione	Previsione asestata (a)	Impegni (b)	Da Impegnare (a - b)	% (b / a)	Disponibilità Impegni (c)	Mandati (d)	% (d / b)
2	Investimenti fissi lordi e acquisto di terreni	0,00	0,00	0,00	0,00	0,00	0,00	0,00
	TOTALE TITOLO 2	0,00	0,00	0,00	0,00	0,00	0,00	0,00
	TOTALE USCITA	0,00	0,00	0,00	0,00	0,00	0,00	0,00

PROGRAMMA: M014P0010 Industria, PMI e Artigianato
RESPONSABILE:
PROGRAMMAZIONE PREVISTA NEL DOCUMENTO UNICO DI PROGRAMMAZIONE PER IL TRIENNIO 2018 - 2020

PROGRAMMA: M014P0020 Commercio - reti distributive - tutela dei consumatori
RESPONSABILE:
PROGRAMMAZIONE PREVISTA NEL DOCUMENTO UNICO DI PROGRAMMAZIONE PER IL TRIENNIO 2018 - 2020

PROGRAMMA: M014P0030 Ricerca e innovazione
RESPONSABILE:
PROGRAMMAZIONE PREVISTA NEL DOCUMENTO UNICO DI PROGRAMMAZIONE PER IL TRIENNIO 2018 - 2020

PROGRAMMA: M014P0040 Reti e altri servizi di pubblica utilità
RESPONSABILE:
PROGRAMMAZIONE PREVISTA NEL DOCUMENTO UNICO DI PROGRAMMAZIONE PER IL TRIENNIO 2018 - 2020

MISSIONE	M015	Politiche per il lavoro e la formazione professionale
N°	0	PROGRAMMI NELLA MISSIONE
RESPONSABILE		
PROGRAMMAZIONE PREVISTA NEL DOCUMENTO UNICO DI PROGRAMMAZIONE PER IL TRIENNIO		2018 - 2020

ENTRATA								
Macro-Aggr. / Tipologia	Descrizione	Previsione asestata (a)	Accertamenti (b)	Da Accertare (a - b)	% (b / a)	Disponibilità Accertamenti (c)	Reversali (d)	% (d / b)
300	Altri trasferimenti in conto capitale	5.600,00	5.482,00	118,00	97,89	822,64	4.659,36	84,99
	TOTALE TITOLO 4	5.600,00	5.482,00	118,00	97,89	822,64	4.659,36	84,99
	TOTALE ENTRATA	5.600,00	5.482,00	118,00	97,89	822,64	4.659,36	84,99

U S C I T A								
TITOLO 2 - SPESE IN CONTO CAPITALE								
Macro-Aggr. / Tipologia	Descrizione	Previsione asestata (a)	Impegni (b)	Da Impegnare (a - b)	% (b / a)	Disponibilità Impegni (c)	Mandati (d)	% (d / b)
2	Investimenti fissi lordi e acquisto di terreni	10.000,00	9.882,00	118,00	98,82	3.294,00	6.588,00	66,67
	TOTALE TITOLO 2	10.000,00	9.882,00	118,00	98,82	3.294,00	6.588,00	66,67
	TOTALE USCITA	10.000,00	9.882,00	118,00	98,82	3.294,00	6.588,00	66,67

PROGRAMMA: M015P0010 Servizi per lo sviluppo del mercato del lavoro
RESPONSABILE:
PROGRAMMAZIONE PREVISTA NEL DOCUMENTO UNICO DI PROGRAMMAZIONE PER IL TRIENNIO 2018 - 2020

PROGRAMMA: M015P0020 Formazione professionale
RESPONSABILE:
PROGRAMMAZIONE PREVISTA NEL DOCUMENTO UNICO DI PROGRAMMAZIONE PER IL TRIENNIO 2018 - 2020

PROGRAMMA: M015P0030 Sostegno all'occupazione
RESPONSABILE:
PROGRAMMAZIONE PREVISTA NEL DOCUMENTO UNICO DI PROGRAMMAZIONE PER IL TRIENNIO 2018 - 2020

MISSIONE	M016	Agricoltura, politiche agroalimentari e pesca
N°	0	PROGRAMMI NELLA MISSIONE
RESPONSABILE		
PROGRAMMAZIONE PREVISTA NEL DOCUMENTO UNICO DI PROGRAMMAZIONE PER IL TRIENNIO		2018 - 2020

U S C I T A								
Macro-Aggr. / Tipologia	Descrizione	Previsione asestata (a)	Impegni (b)	Da Impegnare (a - b)	% (b / a)	Disponibilità Impegni (c)	Mandati (d)	% (d / b)
3	Acquisto di beni e servizi	1.000,00	237,90	762,10	23,79	0,00	237,90	100,00
4	Trasferimenti correnti	0,00	0,00	0,00	100,00	0,00	0,00	0,00
	TOTALE TITOLO 1	1.000,00	237,90	762,10	23,79	0,00	237,90	100,00
TITOLO 2 - SPESE IN CONTO CAPITALE								
Macro-Aggr. / Tipologia	Descrizione	Previsione asestata (a)	Impegni (b)	Da Impegnare (a - b)	% (b / a)	Disponibilità Impegni (c)	Mandati (d)	% (d / b)
2	Investimenti fissi lordi e acquisto di terreni	9.500,00	9.135,50	364,50	96,16	0,00	9.135,50	100,00
	TOTALE TITOLO 2	9.500,00	9.135,50	364,50	96,16	0,00	9.135,50	100,00
	TOTALE USCITA	10.500,00	9.373,40	1.126,60	89,27	0,00	9.373,40	100,00

PROGRAMMA: M016P0010 Sviluppo del settore agricolo e del sistema Agroalimentare
RESPONSABILE:
PROGRAMMAZIONE PREVISTA NEL DOCUMENTO UNICO DI PROGRAMMAZIONE PER IL TRIENNIO 2018 - 2020

PROGRAMMA: M016P0020 Caccia e pesca
RESPONSABILE:
PROGRAMMAZIONE PREVISTA NEL DOCUMENTO UNICO DI PROGRAMMAZIONE PER IL TRIENNIO 2018 - 2020

MISSIONE	M017	Energia e diversificazione delle fonti energetiche
N°	0	PROGRAMMI NELLA MISSIONE
RESPONSABILE		
PROGRAMMAZIONE PREVISTA NEL DOCUMENTO UNICO DI PROGRAMMAZIONE PER IL TRIENNIO		2018 - 2020

U S C I T A								
Macro-Aggr. / Tipologia	Descrizione	Previsione asestata (a)	Impegni (b)	Da Impegnare (a - b)	% (b / a)	Disponibilità Impegni (c)	Mandati (d)	% (d / b)
3	Acquisto di beni e servizi	0,00	0,00	0,00	100,00	0,00	0,00	0,00
	TOTALE TITOLO 1	0,00	0,00	0,00	0,00	0,00	0,00	0,00
TITOLO 2 - SPESE IN CONTO CAPITALE								
Macro-Aggr. / Tipologia	Descrizione	Previsione asestata (a)	Impegni (b)	Da Impegnare (a - b)	% (b / a)	Disponibilità Impegni (c)	Mandati (d)	% (d / b)
2	Investimenti fissi lordi e acquisto di terreni	123.007,01	123.007,01	0,00	100,00	0,00	123.007,01	100,00
5	Altre spese in conto capitale	120.852,37	0,00	120.852,37	0,00	0,00	0,00	0,00
	TOTALE TITOLO 2	243.859,38	123.007,01	120.852,37	50,44	0,00	123.007,01	100,00
	TOTALE USCITA	243.859,38	123.007,01	120.852,37	50,44	0,00	123.007,01	100,00

PROGRAMMA:	M017P0010	Fonti energetiche
RESPONSABILE:		
PROGRAMMAZIONE PREVISTA NEL DOCUMENTO UNICO DI PROGRAMMAZIONE PER IL TRIENNIO		2018 - 2020

MISSIONE	M018	Relazioni con le altre autonomie territoriali e locali
N° 0	PROGRAMMI NELLA MISSIONE	
RESPONSABILE		
PROGRAMMAZIONE PREVISTA NEL DOCUMENTO UNICO DI PROGRAMMAZIONE PER IL TRIENNIO		2018 - 2020

PROGRAMMA:	M018P0010	Relazioni finanziarie con le altre autonomie territoriali
RESPONSABILE:		
PROGRAMMAZIONE PREVISTA NEL DOCUMENTO UNICO DI PROGRAMMAZIONE PER IL TRIENNIO		2018 - 2020

MISSIONE	M019	Relazioni internazionali
N° 0	PROGRAMMI NELLA MISSIONE	
RESPONSABILE		
PROGRAMMAZIONE PREVISTA NEL DOCUMENTO UNICO DI PROGRAMMAZIONE PER IL TRIENNIO		2018 - 2020

PROGRAMMA:	M019P0010	Relazioni internazionali e Cooperazione allo sviluppo
RESPONSABILE:		
PROGRAMMAZIONE PREVISTA NEL DOCUMENTO UNICO DI PROGRAMMAZIONE PER IL TRIENNIO		2018 - 2020

MISSIONE	M020	Fondi e accantonamenti
N° 0	PROGRAMMI NELLA MISSIONE	
RESPONSABILE		
PROGRAMMAZIONE PREVISTA NEL DOCUMENTO UNICO DI PROGRAMMAZIONE PER IL TRIENNIO		2018 - 2020

U S C I T A								
Macro-Aggr. / Tipologia	Descrizione	Previsione asestata (a)	Impegni (b)	Da Impegnare (a - b)	% (b / a)	Disponibilità Impegni (c)	Mandati (d)	% (d / b)
10	Altre spese correnti	69.500,00	0,00	69.500,00	0,00	0,00	0,00	0,00
	TOTALE TITOLO 1	69.500,00	0,00	69.500,00	0,00	0,00	0,00	0,00
	TOTALE USCITA	69.500,00	0,00	69.500,00	0,00	0,00	0,00	0,00

PROGRAMMA: M020P0010 Fondo di riserva
RESPONSABILE:
PROGRAMMAZIONE PREVISTA NEL DOCUMENTO UNICO DI PROGRAMMAZIONE PER IL TRIENNIO 2018 - 2020

PROGRAMMA: M020P0020 Fondo svalutazione crediti
RESPONSABILE:
PROGRAMMAZIONE PREVISTA NEL DOCUMENTO UNICO DI PROGRAMMAZIONE PER IL TRIENNIO 2018 - 2020

PROGRAMMA: M020P0030 Altri Fondi
RESPONSABILE:
PROGRAMMAZIONE PREVISTA NEL DOCUMENTO UNICO DI PROGRAMMAZIONE PER IL TRIENNIO 2018 - 2020

MISSIONE	M050	Debito pubblico
N° 0	PROGRAMMI NELLA MISSIONE	
RESPONSABILE		
PROGRAMMAZIONE PREVISTA NEL DOCUMENTO UNICO DI PROGRAMMAZIONE PER IL TRIENNIO		2018 - 2020

U S C I T A								
Macro-Aggr. / Tipologia	Descrizione	Previsione asestata (a)	Impegni (b)	Da Impegnare (a - b)	% (b / a)	Disponibilità Impegni (c)	Mandati (d)	% (d / b)
2	Rimborso prestiti a breve termine	500.000,00	0,00	500.000,00	0,00	0,00	0,00	0,00
3	Rimborso mutui e altri finanziamenti a medio lungo termine	0,00	0,00	0,00	0,00	0,00	0,00	0,00
	TOTALE TITOLO 4	500.000,00	0,00	500.000,00	0,00	0,00	0,00	0,00
	TOTALE USCITA	500.000,00	0,00	500.000,00	0,00	0,00	0,00	0,00

PROGRAMMA: M050P0010 Quota interessi ammortamento mutui e prestiti obbligazionari
RESPONSABILE:
PROGRAMMAZIONE PREVISTA NEL DOCUMENTO UNICO DI PROGRAMMAZIONE PER IL TRIENNIO 2018 - 2020

PROGRAMMA: M050P0020 Quota capitale ammortamento mutui e prestiti obbligazionari
RESPONSABILE:
PROGRAMMAZIONE PREVISTA NEL DOCUMENTO UNICO DI PROGRAMMAZIONE PER IL TRIENNIO 2018 - 2020

MISSIONE	M060	Anticipazioni finanziarie
N°	0	PROGRAMMI NELLA MISSIONE
RESPONSABILE		
PROGRAMMAZIONE PREVISTA NEL DOCUMENTO UNICO DI PROGRAMMAZIONE PER IL TRIENNIO		2018 - 2020

PROGRAMMA:	M060P0010	Restituzione anticipazione di tesoreria
RESPONSABILE:		
PROGRAMMAZIONE PREVISTA NEL DOCUMENTO UNICO DI PROGRAMMAZIONE PER IL TRIENNIO		2018 - 2020

MISSIONE	M099	Servizi per conto terzi
N°	0	PROGRAMMI NELLA MISSIONE
RESPONSABILE		
PROGRAMMAZIONE PREVISTA NEL DOCUMENTO UNICO DI PROGRAMMAZIONE PER IL TRIENNIO		2018 - 2020

U S C I T A								
Macro-Aggr. / Tipologia	Descrizione	Previsione asestata (a)	Impegni (b)	Da Impegnare (a - b)	% (b / a)	Disponibilità Impegni (c)	Mandati (d)	% (d / b)
1	Uscite per partite di giro	960.500,00	547.225,08	413.274,92	56,97	0,00	547.225,08	100,00
2	Uscite per conto terzi	80.000,00	15.529,14	64.470,86	19,41	8.694,66	6.834,48	44,01
	TOTALE TITOLO 7	1.040.500,00	562.754,22	477.745,78	54,08	8.694,66	554.059,56	98,45
	TOTALE USCITA	1.040.500,00	562.754,22	477.745,78	54,08	8.694,66	554.059,56	98,45

PROGRAMMA: M099P0010 Servizi per conto terzi - Partite di giro
RESPONSABILE:
PROGRAMMAZIONE PREVISTA NEL DOCUMENTO UNICO DI PROGRAMMAZIONE PER IL TRIENNIO 2018 - 2020

PROGRAMMA: M099P0020 Anticipazioni per il finanziamento del sistema sanitario nazionale
RESPONSABILE:
PROGRAMMAZIONE PREVISTA NEL DOCUMENTO UNICO DI PROGRAMMAZIONE PER IL TRIENNIO 2018 - 2020

INTRODUZIONE

Il bilancio di previsione 2018-2020 è stato approvato dal Consiglio Comunale con deliberazione n. 2 del 04/01/2018.

EQUILIBRI DI BILANCIO per BILANCIO DI PREVISIONE - Parte Corrente

EQUILIBRIO ECONOMICO-FINANZIARIO			COMPETENZ A ANNO DI RIFERIMENT O DEL BILANCIO 2018	COMPETENZ A ANNO 2019	COMPETENZ A ANNO 2020
Fondo di cassa all'inizio dell'esercizio			742.136,97		
A) Fondo pluriennale vincolato di entrata per spese correnti	(+)		0,00	0,00	0,00
AA) Recupero disavanzo di amministrazione esercizio precedente	(-)		0,00	0,00	0,00
B) Entrate titoli 1.00 - 2.00 - 3.00	(+)		2.394.260,00	2.371.310,00	2.371.310,00
<i>di cui per estinzione anticipata di prestiti</i>			0,00	0,00	0,00
C) Entrate Titolo 4.02.06 - Contributi agli investimenti direttamente destinati al rimborso dei prestiti da amministrazioni pubbliche	(+)		0,00	0,00	0,00
D) Spese Titolo 1.00 - Spese correnti	(-)		2.394.260,00	2.371.310,00	2.371.310,00
di cui:					
<i>- fondo pluriennale vincolato</i>			0,00	0,00	0,00
<i>- fondo crediti di dubbia esigibilità</i>			50.000,00	50.000,00	50.000,00
E) Spese Titolo 2.04 - Altri trasferimenti in conto capitale	(-)		0,00	0,00	0,00
F) Spese Titolo 4.00 - Quote di capitale amm.to dei mutui e prestiti obbligazionari	(-)		500.000,00	500.000,00	500.000,00
<i>di cui per estinzione anticipata di prestiti</i>			0,00	0,00	0,00
<i>di cui Fondo anticipazioni di liquidità (DL 35/2013 e successive modifiche e</i>			0,00	0,00	0,00
G) Somma finale (G=A-AA+B+C-D-E-F)			-500.000,00	-500.000,00	-500.000,00
ALTRE POSTE DIFFERENZIALI, PER ECCEZIONI PREVISTE DA NORME DI LEGGE, CHE HANNO EFFETTO SULL'EQUILIBRIO EX ARTICOLO 162, COMMA 6, DEL TESTO UNICO DELLE LEGGI SULL'ORDINAMENTO DEGLI ENTI LOCALI					
H) Utilizzo risultato di amministrazione presunto per spese correnti (2)	(+)		0,00		
<i>di cui per estinzione anticipata di prestiti</i>			0,00		
I) Entrate di parte capitale destinate a spese correnti in base a specifiche disposizioni di legge o dei principi contabili	(+)		0,00	0,00	0,00
<i>di cui per estinzione anticipata di prestiti</i>			0,00	0,00	0,00
L) Entrate di parte corrente destinate a spese di investimento in base a specifiche disposizioni di legge o dei principi contabili	(-)		0,00	0,00	0,00
M) Entrate da accensione di prestiti destinate a estinzione anticipata dei prestiti	(+)		0,00	0,00	0,00
EQUILIBRIO DI PARTE CORRENTE (3) O=G+H+I-L+M			-500.000,00	-500.000,00	-500.000,00

EQUILIBRI DI BILANCIO per BILANCIO DI PREVISIONE - Parte Capitale

EQUILIBRIO ECONOMICO-FINANZIARIO			COMPETENZ A ANNO DI RIFERIMENT O DEL BILANCIO 2018	COMPETENZ A ANNO 2019	COMPETENZ A ANNO 2020
P) Utilizzo risultato di amministrazione presunto per spese di investimento (2)	(+)		376.000,00		
Q) Fondo pluriennale vincolato di entrata per spese in conto capitale	(+)		1.138.000,00	569.000,00	0,00
R) Entrate Titoli 4.00-5.00-6.00	(+)		2.642.997,30	318.500,00	318.500,00
C) Entrate Titolo 4.02.06 - Contributi agli investimenti direttamente destinati al rimborso dei prestiti da amministrazioni pubbliche	(-)		0,00	0,00	0,00
I) Entrate di parte capitale destinate a spese correnti in base a specifiche disposizioni di legge o dei principi contabili	(-)		0,00	0,00	0,00
S1) Entrate Titolo 5.02 per Riscossioni di crediti di breve termine	(-)		0,00	0,00	0,00
S2) Entrate Titolo 5.03 per Riscossioni di crediti di medio-lungo termine	(-)		0,00	0,00	0,00
T) Entrate Titolo 5.04 relative a Altre entrate per riduzioni di attività finanziaria	(-)		0,00	0,00	0,00
L) Entrate di parte corrente destinate a spese di investimento in base a specifiche disposizioni di legge o dei principi contabili	(+)		0,00	0,00	0,00
M) Entrate da accensione di prestiti destinate a estinzione anticipata dei prestiti	(-)		0,00	0,00	0,00
U) Spese Titolo 2.00 - Spese in conto capitale	(-)		3.780.997,30	887.500,00	318.500,00
<i>di cui fondo pluriennale vincolato di spesa</i>			<i>569.000,00</i>	<i>0,00</i>	<i>0,00</i>
V) Spese Titolo 3.01 per Acquisizioni di attività finanziarie	(-)		0,00	0,00	0,00
E) Spese Titolo 2.04 - Altri trasferimenti in conto capitale	(+)		0,00	0,00	0,00
EQUILIBRIO DI PARTE CAPITALE Z = P+Q+R-C-I-S1-S2-T+L-M-U-V+E			376.000,00	0,00	0,00

ATTO	DATA ATTO	OGGETTO
PERS	31/12/2017	
RIACC17	31/12/2017	
17	17/01/2018	
64	27/03/2018	
13	29/03/2018	
CC17	31/05/2018	
98	27/06/2018	
ASSESTAMEN	31/07/2018	
GC180	16/10/2018	
CC32	12/11/2018	
RISERVA	04/12/2018	
257	06/12/2018	
PERS18	31/12/2018	
RIORD2018	31/12/2018	

DELIBERE DI VARIAZIONE ANNO 2018

1. DELIBERA GIUNTA N. 16 DD. 16/01/2018 FPV PERSONALE
2. DELIBERA GIUNTA N. 50 DD. 20/03/2018 RIACC. ORD.
3. PRIMA DELIBERA C.C. N. 13 DD. 29/03/2019
4. SECONDA DELIBERA C.C. N. 17 DD. 31/05/2018 + CASSA GIUNTA N. 91/2018
5. TERZA URGENTE DELIBERA GIUNTA N. 98 DD. 26/06/2018 + CASSA GIUNTA N. 99/2018
6. QUARTA DELIBERA C.C. N. 26 DD. 31/07/2018 + CASSA GIUNTA N. 134/2018
7. QUINTA URGENTE DELIBERA GIUNTA N. 180 DD. 26/06/2018 + CASSA GIUNTA N. 181/2018
8. SESTA DELIBERA C.C. N. 26 DD. 12/11/2018 + CASSA GIUNTA N. 200/2018
9. PRELIEVO FONDO RISERVA DELIBERA GIUNTA N. 232 DD. 04/12/2018

VARIAZIONI SOLO CASSA :

1. DELIBERA GIUNTA N. 8 DD. 16/01/2018
2. DELIBERA GIUNTA N. 40 DD. 06/03/2018
3. DELIBERA GIUNTA N. 55 DD. 29/03/2018

EQUILIBRI DI BILANCIO per BILANCIO DI PREVISIONE ASSESTATO - Parte Corrente

EQUILIBRIO ECONOMICO-FINANZIARIO			COMPETENZA ANNO DI RIFERIMENTO DEL BILANCIO 2018	COMPETENZA ANNO 2019	COMPETENZA ANNO 2020
Fondo di cassa all'inizio dell'esercizio			1.033.693,56		
A) Fondo pluriennale vincolato di entrata per spese correnti	(+)		92.494,19	77.721,31	0,00
AA) Recupero disavanzo di amministrazione esercizio precedente	(-)		0,00	0,00	0,00
B) Entrate titoli 1.00 - 2.00 - 3.00	(+)		2.661.910,00	2.371.310,00	2.371.310,00
<i>di cui per estinzione anticipata di prestiti</i>			<i>0,00</i>	<i>0,00</i>	<i>0,00</i>
C) Entrate Titolo 4.02.06 - Contributi agli investimenti direttamente destinati al rimborso dei prestiti da amministrazioni pubbliche	(+)		0,00	0,00	0,00
D) Spese Titolo 1.00 - Spese correnti	(-)		2.719.404,19	2.449.031,31	2.371.310,00
di cui:					
<i>- fondo pluriennale vincolato</i>			<i>77.721,31</i>	<i>0,00</i>	<i>0,00</i>
<i>- fondo crediti di dubbia esigibilità</i>			<i>50.000,00</i>	<i>50.000,00</i>	<i>50.000,00</i>
E) Spese Titolo 2.04 - Altri trasferimenti in conto capitale	(-)		0,00	0,00	0,00
F) Spese Titolo 4.00 - Quote di capitale amm.to dei mutui e prestiti obbligazionari	(-)		535.000,00	500.000,00	500.000,00
<i>di cui per estinzione anticipata di prestiti</i>			<i>0,00</i>	<i>0,00</i>	<i>0,00</i>
<i>di cui Fondo anticipazioni di liquidità (DL 35/2013 e successive modifiche e</i>			<i>0,00</i>	<i>0,00</i>	<i>0,00</i>
			<i>0,00</i>	<i>0,00</i>	<i>0,00</i>
G) Somma finale (G=A-AA+B+C-D-E-F)			-500.000,00	-500.000,00	-500.000,00
ALTRE POSTE DIFFERENZIALI, PER ECCEZIONI PREVISTE DA NORME DI LEGGE, CHE HANNO EFFETTO SULL'EQUILIBRIO EX ARTICOLO 162, COMMA 6, DEL TESTO UNICO DELLE LEGGI SULL'ORDINAMENTO DEGLI ENTI LOCALI					
H) Utilizzo risultato di amministrazione presunto per spese correnti (2)	(+)		0,00		
<i>di cui per estinzione anticipata di prestiti</i>			<i>0,00</i>		
I) Entrate di parte capitale destinate a spese correnti in base a specifiche disposizioni di legge o dei principi contabili	(+)		0,00	0,00	0,00
<i>di cui per estinzione anticipata di prestiti</i>			<i>0,00</i>	<i>0,00</i>	<i>0,00</i>
L) Entrate di parte corrente destinate a spese di investimento in base a specifiche disposizioni di legge o dei principi contabili	(-)		0,00	0,00	0,00
M) Entrate da accensione di prestiti destinate a estinzione anticipata dei prestiti	(+)		0,00	0,00	0,00
EQUILIBRIO DI PARTE CORRENTE (3) O=G+H+I-L+M			-500.000,00	-500.000,00	-500.000,00

EQUILIBRI DI BILANCIO per BILANCIO DI PREVISIONE ASSESTATO - Parte Capitale

EQUILIBRIO ECONOMICO-FINANZIARIO			COMPETENZ A ANNO DI RIFERIMENT O DEL BILANCIO 2018	COMPETENZ A ANNO 2019	COMPETENZ A ANNO 2020
P) Utilizzo risultato di amministrazione presunto per spese di investimento (2)	(+)		376.000,00		
Q) Fondo pluriennale vincolato di entrata per spese in conto capitale	(+)		3.107.795,52	3.917.976,21	0,00
R) Entrate Titoli 4.00-5.00-6.00	(+)		3.133.897,30	319.250,00	318.500,00
C) Entrate Titolo 4.02.06 - Contributi agli investimenti direttamente destinati al rimborso dei prestiti da amministrazioni pubbliche	(-)		0,00	0,00	0,00
I) Entrate di parte capitale destinate a spese correnti in base a specifiche disposizioni di legge o dei principi contabili	(-)		0,00	0,00	0,00
S1) Entrate Titolo 5.02 per Riscossioni di crediti di breve termine	(-)		0,00	0,00	0,00
S2) Entrate Titolo 5.03 per Riscossioni di crediti di medio-lungo termine	(-)		0,00	0,00	0,00
T) Entrate Titolo 5.04 relative a Altre entrate per riduzioni di attività finanziaria	(-)		0,00	0,00	0,00
L) Entrate di parte corrente destinate a spese di investimento in base a specifiche disposizioni di legge o dei principi contabili	(+)		0,00	0,00	0,00
M) Entrate da accensione di prestiti destinate a estinzione anticipata dei prestiti	(-)		0,00	0,00	0,00
U) Spese Titolo 2.00 - Spese in conto capitale	(-)		6.617.692,82	4.237.226,21	318.500,00
<i>di cui fondo pluriennale vincolato di spesa</i>			<i>3.917.976,21</i>	<i>0,00</i>	<i>0,00</i>
V) Spese Titolo 3.01 per Acquisizioni di attività finanziarie	(-)		0,00	0,00	0,00
E) Spese Titolo 2.04 - Altri trasferimenti in conto capitale	(+)		0,00	0,00	0,00
EQUILIBRIO DI PARTE CAPITALE Z = P+Q+R-C-I-S1-S2-T+L-M-U-V+E			0,00	0,00	0,00

RIEPILOGO ENTRATE - ANNO 2018

Tit.	Descrizione	Previsione iniziale A	Previsione definitiva B	% Scost. C=B/A	Accertamenti D	% Realizzo E=D/B	Riscossioni F	Residuo G=D-F
	Avanzo	0,00	376.000,00	0,00	0,00			
	Fondo Pluriennale Vincolato per spese correnti	0,00	92.494,19	0,00				
	Fondo Pluriennale Vincolato per spese in conto capitale	1.138.000,00	3.107.795,52	273,09				
1	Titolo I - Entrate tributarie	905.450,00	905.450,00	100,00	918.657,13	101,46	918.430,33	226,80
2	Titolo II - Trasferimenti correnti	356.868,00	391.868,00	109,81	563.582,63	143,82	116.581,65	447.000,98
3	Titolo III - Entrate extratributarie	1.131.942,00	1.364.592,00	120,55	1.386.075,77	101,57	1.149.583,37	236.492,40
4	Titolo IV - Entrate in conto capitale	2.642.997,30	3.133.897,30	118,57	2.513.666,96	80,21	273.512,75	2.240.154,21
5	Titolo V - Riduzione Attività finanziaria	0,00	0,00	0,00	0,00	0,00	0,00	0,00
6	Titolo VI - Accensione mutui	0,00	0,00	0,00	0,00	0,00	0,00	0,00
7	Titolo VII - Anticipazioni di tesoreria	500.000,00	500.000,00	100,00	0,00	0,00	0,00	0,00
9	Titolo IX - Servizi contro terzi	900.500,00	1.040.500,00	115,55	562.754,22	54,08	562.754,22	0,00
	Totale	7.575.757,30	10.912.597,01	144,05	5.944.736,71	481,15	3.020.862,32	2.923.874,39

RIEPILOGO SPESE - ANNO 2018

Tit.	Descrizione	Previsione iniziale A	Previsione definitiva B	% Scost. C=B/A	Impegni D	% Realizzo E=D/B	Pagamenti F	Residuo G=D-F
1	Titolo I - Spese correnti	2.394.260,00	2.719.404,19	113,58	2.071.737,02	76,18	1.797.403,53	274.333,49
2	Titolo II - Spese in conto capitale	3.780.997,30	6.617.692,82	175,03	1.878.050,40	28,38	1.510.708,71	367.341,69
3	Titolo III - Incremento di attività finanziarie	0,00	0,00	0,00	0,00	0,00	0,00	0,00
4	Titolo IV - Rimborso dei prestiti	500.000,00	535.000,00	107,00	32.888,17	6,15	32.888,17	0,00
5	Titolo V - Chiusura anticipazione ricevute da tesoreria	0,00	0,00	0,00	0,00	0,00	0,00	0,00
7	Titolo VII - Spese per conto terzi	900.500,00	1.040.500,00	115,55	562.754,22	54,08	554.059,56	8.694,66
	Totale	7.575.757,30	10.912.597,01	144,05	4.545.429,81	41,65	3.895.059,97	650.369,84

ENTRATE CORRENTI NON RIPETITIVE	
E.7.0 IMPOSTA MUNICIPALE PROPRIA DA ATTIVITA DI LIQUIDAZIONE E ACCERTAMENTO ANNI PRECEDENTI	14.054,92
E.10.0 IMPOSTA COMUNALE SUGLI IMMOBILI DA ATTIVITA DI LIQUIDAZIONE E ACCERTAMENTO ANNI PRECEDENTI	467,92
E.40.2 QUOTA 5 PER MILLE DELL'IRE DESTINATO ALLE ATTIVITA' SOCIALI DEL COMUNE	0,00
E.110.0 TASSA CONCORSO	300,00
E.205.0 ALTRI TRASFERIMENTI CORRENTI DELLO STATO - attribuzione gettito irpef per attività sociali	0,00
E.530.1 CONTRIBUTO PER VIAGGIO DELLA MEMORIA DALLA REGIONE	0,00
E.530.2 CONTRIBUTI DALLA REGIONE PER LE ELEZIONI AMMINISTRATIVE	0,00
E.795.2 PROVENTI DERIVANTI DALLE CONCESSIONI CIMITERIALI	0,00
E.960.2 PROVENTI DELLA VENDITA ONTANETI RILEVANTE FINI IVA	0,00
E.960.3 PROVENTI CESSIONE LEGNAME AD USO CIVICO SERVIZIO RIL. IVA	0,00
E.960.7 PREMIO PARTECIPAZIONE ASTE LEGNAME	0,00
E.970.2 PROVENTI DERIVANTI DALLE CONCESSIONI CIMITERIALI	0,00
Totale Entrate	14.822,84
SPESE CORRENTI NON RIPETITIVE	
U.10121.3 TRATTAMENTO DI FINE RAPPORTO - SEGRETERIA GENERALE, PERSONALE E ORGANIZZAZIONE - INDETERMINATO	0,00
U.10121.14 INDENNITA' DI FINE RAPPORTO - SEGRETERIA GENERALE, PERSONALE E ORGANIZZAZIONE	0,00
U.10131.3 TRATTAMENTO DI FINE RAPPORTO' - GESTIONE ECONOMICA, FINANZIARIA, PROGRAMMAZIONE	0,00
U.10131.12 INDENNITA' FINE SERVIZIO - GESTIONE ECONOMICA, FINANZIARIA, PROGRAMMAZIONE	48,89
U.10131.5012 FONDO PLURIENNALE VINCOLATO - INDENNITA' FINE SERVIZIO - GESTIONE ECONOMICA, FINANZIARIA, PROGRAMMAZIONE	0,00
U.10151.3 TRATTAMENTO DI FINE RAPPORTO - CUSTODI FORESTALI	0,00
U.10151.17 INDENNITA' DI FINE SERVIZIO -OPERAI BENI DEMANIALI E PATRIMONIALI - INDETERMINATO	0,00
U.10161.9 INDENNITA' FINE SERVIZIO - UFFICIO TECNICO	12.512,55
U.10171.1 ASSEGNI FISSI E INDENNITA'- ANAGRAFE, STATO CIVILE, ELETTORALE, LEVA - INDETERMINATO	15.115,37
U.10171.3 TRATTAMENTO DI FINE RAPPORTO - ANAGRAFE, STATO CIVILE, ELETTORALE, LEVA	7.803,32
U.10811.4 TRATTAMENTO DI FINE RAPPORTO -VIABILITA'E TRASPORTI -	0,00
Totale Uscite	35.480,13
Sbilancio entrate meno spese non ripetitive	-20.657,29

QUADRO GENERALE RIASSUNTIVO 2018

ENTRATE	ACCERTAMENTI	INCASSI	SPESE	IMPEGNI	PAGAMENTI
Fondo di cassa all'inizio dell'esercizio		1.033.693,56			
Utilizzo avanzo di amministrazione	376.000,00		Disavanzo di amministrazione	0,00	
Fondo pluriennale vincolato di parte corrente (1)	92.494,19				
Fondo pluriennale vincolato in c/capitale (1)	3.107.795,52				
Titolo 1 - Entrate correnti di natura tributaria, contributiva e perequativa	918.657,13	934.348,19	Titolo 1 - Spese correnti	2.071.737,02	2.095.354,26
			<i>Fondo pluriennale vincolato di parte corrente (2)</i>	<i>77.721,31</i>	<i>0,00</i>
Titolo 2 - Trasferimenti correnti	563.582,63	490.852,28			
Titolo 3 - Entrate extratributarie	1.386.075,77	1.374.288,75			
<i>Fondo pluriennale vincolato per attività finanziarie (*)</i>	0,00	0,00	Titolo 2 - Spese in conto capitale	1.878.050,40	1.924.193,98
Titolo 4 - Entrate in conto capitale	2.513.666,96	1.504.609,03	<i>Fondo pluriennale vincolato in c/capitale (2)</i>	<i>3.917.976,21</i>	<i>0,00</i>
<i>di cui Fondo anticipazioni di liquidità (DL 35/2013 e successive modifiche e rifinanziamenti)</i>	0,00	0,00			
Titolo 5 - Entrate da riduzione di attività finanziarie	0,00	0,00	Titolo 3 - Spese per incremento di attività finanziarie	0,00	0,00
Totale entrate finali	5.381.982,49	4.304.098,25	Totale spese finali	7.945.484,94	4.019.548,24
Titolo 6 - Accensione di prestiti	0,00	0,00	Titolo 4 - Rimborso di prestiti	32.888,17	32.888,17
Titolo 7 - Anticipazioni da istituto tesoriere/cassiere	0,00	0,00	Titolo 5 - Chiusura Anticipazioni da istituto tesoriere/cassiere	0,00	0,00
Titolo 9 - Entrate per conto di terzi e partite di giro	562.754,22	565.908,50	Titolo 7 - Spese per conto terzi e partite di giro	562.754,22	575.504,83
Totale entrate dell'esercizio	5.944.736,71	4.870.006,75	Totale spese dell'esercizio	8.541.127,33	4.627.941,24
TOTALE COMPLESSIVO ENTRATE	9.521.026,42	5.903.700,31	TOTALE COMPLESSIVO SPESE	8.541.127,33	4.627.941,24
DISAVANZO DELL'ESERCIZIO	0,00		AVANZO DI COMPETENZA/FONDO DI CASSA	979.899,09	1.275.759,07
TOTALE A PAREGGIO	9.521.026,42	5.903.700,31	TOTALE A PAREGGIO	9.521.026,42	5.903.700,31

EQUILIBRI DI BILANCIO per RENDICONTO - Parte Corrente

EQUILIBRIO ECONOMICO-FINANZIARIO			COMPETENZA
Fondo di cassa all'inizio dell'esercizio			1.033.693,56
A) Fondo pluriennale vincolato per spese correnti (di entrata)	(+)		92.494,19
AA) Recupero disavanzo di amministrazione esercizio precedente	(-)		0,00
B) Entrate titoli 1.00 - 2.00 - 3.00	(+)		2.868.315,53
<i>di cui per estinzione anticipata di prestiti</i>			0,00
C) Entrate Titolo 4.02.06 - Contributi agli investimenti direttamente destinati al rimborso dei prestiti da amministrazioni pubbliche	(+)		0,00
D) Spese Titolo 1.00 - Spese correnti	(-)		2.071.737,02
DD) Fondo pluriennale vincolato di parte corrente (di spesa)	(-)		77.721,31
E) Spese Titolo 2.04 - Trasferimenti in conto capitale	(-)		0,00
F) Spese Titolo 4.00 - Quote di capitale amm.to dei mutui e prestiti obbligazionari	(-)		32.888,17
<i>di cui Fondo anticipazioni di liquidità (DL 35/2013 e successive modifiche e rifinanziamenti)</i>			0,00
<i>di cui per estinzione anticipata di prestiti</i>			0,00
G) Somma finale (G=A-AA+B+C-D-DD-E-F)			778.463,22
ALTRE POSTE DIFFERENZIALI, PER ECCEZIONI PREVISTE DA NORME DI LEGGE E DAI PRINCIPI CONTABILI, CHE HANNO EFFETTO SULL'EQUILIBRIO EX ARTICOLO 162, COMMA 6, DEL TESTO UNICO DELLE LEGGI SULL'ORDINAMENTO DEGLI ENTI LOCALI			
H) Utilizzo avanzo di amministrazione per spese correnti	(+)		0,00
<i>di cui per estinzione anticipata di prestiti</i>			0,00
I) Entrate di parte capitale destinate a spese correnti in base a specifiche disposizioni di legge o dei principi contabili	(+)		0,00
<i>di cui per estinzione anticipata di prestiti</i>			0,00
L) Entrate di parte corrente destinate a spese di investimento in base a specifiche disposizioni di legge o dei principi contabili	(-)		0,00
M) Entrate da accensione di prestiti destinate a estinzione anticipata dei prestiti	(+)		0,00
EQUILIBRIO DI PARTE CORRENTE (*) O=G+H+I-L+M			778.463,22

EQUILIBRI DI BILANCIO per RENDICONTO - Parte Capitale

EQUILIBRIO ECONOMICO-FINANZIARIO		COMPETENZA
P) Utilizzo avanzo di amministrazione per spese di investimento	(+)	376.000,00
Q) Fondo pluriennale vincolato per spese in conto capitale (iscritto in entrata)	(+)	3.107.795,52
R) Entrate Titoli 4.00-5.00-6.00	(+)	2.513.666,96
C) Entrate Titolo 4.02.06 - Contributi agli investimenti direttamente destinati al rimborso dei prestiti da amministrazioni pubbliche	(-)	0,00
I) Entrate di parte capitale destinate a spese correnti in base a specifiche disposizioni di legge o dei principi contabili	(-)	0,00
S1) Entrate Titolo 5.02 per Riscossioni crediti di breve termine	(-)	0,00
S2) Entrate Titolo 5.03 per Riscossioni crediti di medio-lungo termine	(-)	0,00
T) Entrate Titolo 5.04 relative a Altre entrate per riduzioni di attività finanziaria	(-)	0,00
L) Entrate di parte corrente destinate a spese di investimento in base a specifiche disposizioni di legge	(+)	0,00
M) Entrate da accensione di prestiti destinate a estinzione anticipata dei prestiti	(-)	0,00
U) Spese Titolo 2.00 - Spese in conto capitale	(-)	1.878.050,40
UU) Fondo pluriennale vincolato in c/capitale (di spesa)	(-)	3.917.976,21
V) Spese Titolo 3.01 per Acquisizioni di attività finanziarie	(-)	0,00
E) Spese Titolo 2.04 - Altri trasferimenti in conto capitale	(+)	0,00
EQUILIBRIO DI PARTE CAPITALE Z = P+Q+R-C-I-S1-S2-T+L-M-U-UU-V+E		201.435,87

EQUILIBRI DI BILANCIO per RENDICONTO - Totale

EQUILIBRIO ECONOMICO-FINANZIARIO		COMPETENZA
S1) Entrate Titolo 5.02 per Riscossioni crediti di breve termine	(+)	0,00
S2) Entrate Titolo 5.03 per Riscossioni crediti di medio-lungo termine	(+)	0,00
T) Entrate Titolo 5.04 relative a Altre entrate per riduzioni di attività finanziarie	(+)	0,00
X1) Spese Titolo 3.02 per Concessioni crediti di breve termine	(-)	0,00
X2) Spese Titolo 3.03 per Concessioni crediti di medio-lungo termine	(-)	0,00
Y) Spese Titolo 3.04 per Altre spese per incremento di attività finanziarie	(-)	0,00
EQUILIBRIO FINALE W = O+Z+S1+S2+T-X1-X2-Y		979.899,09

Saldo corrente ai fini della copertura degli investimenti pluriennali:

Equilibrio di parte corrente (O)		778.463,22
Utilizzo risultato di amministrazione per il finanziamento di spese correnti (H)	(-)	0,00
Entrate non ricorrenti che non hanno dato copertura a impegni	(-)	0,00
Equilibrio di parte corrente ai fini della copertura degli investimenti pluriennali.		778.463,22

TABELLA GESTIONE RESIDUI - ANNO 2018

Gestione dei residui	Importo parziale	Importo totale
Maggiori residui attivi riaccertati (+)	24.291,36	
Minori residui attivi riaccertati (-)	40.190,61	
Minori residui passivi riaccertati (+)	23.314,55	
Saldo Gestione Residui		7.415,30
Riepilogo		
Saldo gestione corrente	24.160,98	
Saldo gestione capitale	-16.574,05	
Saldo gestione partite di giro	-171,63	
Saldo totale		7.415,30

ANALISI ANZIANITA' DEI RESIDUI - Anno 2018

Residui	2013 E ANNI PRECEDENTI	2014	2015	2016	2017	2018	Totale
ATTIVI							
TITOLO I	0,00	0,00	0,00	6.041,71	147,96	226,80	6.416,47
di cui Tarsu/tari	0,00	0,00	0,00	0,00	0,00	0,00	0,00
di cui F.S.R o	0,00	0,00	0,00	0,00	0,00	0,00	0,00
TITOLO II	0,00	26.328,99	116.896,23	282.823,68	345.987,40	447.000,98	1.219.037,28
di cui trasf. Stato	0,00	0,00	0,00	0,00	0,00	0,00	0,00
di cui trasf.	0,00	26.328,99	116.896,23	282.823,68	345.987,40	446.653,92	1.218.687,00
TITOLO III	2.033,43	0,00	0,00	159.165,16	50.806,22	236.492,40	448.497,21
di cui Tia	0,00	0,00	0,00	0,00	0,00	0,00	0,00
di cui Fitti Attivi	0,00	0,00	0,00	0,00	0,00	3.312,70	3.312,00
di cui sanzioni	0,00	0,00	0,00	0,00	0,00	0,00	0,00
Tot. Parte corrente	2.033,43	26.328,99	116.896,23	448.030,55	396.941,58	683.720,18	1.673.950,96
TITOLO IV	190.181,13	561.002,83	95.236,45	1.541.734,05	1.656.230,18	2.240.154,21	6.284.538,85
di cui trasf. Stato	0,00	0,00	0,00	0,00	0,00	0,00	0,00
REG. CAP di cui TRASF.	130.181,13	204.050,07	95.236,45	674.667,40	1.318.169,39	1.477.309,45	3.899.612,00
Tot. Parte capitale	190.181,13	561.002,83	95.236,45	1.541.734,05	1.656.230,18	2.240.154,21	6.284.538,85
TITOLO IX	0,00	0,00	0,00	0,00	29,76	0,00	29,76
TOTALE	192.214,56	587.331,82	212.132,68	1.989.764,60	2.053.201,52	2.923.874,39	7.958.519,57
PASSIVI							
TITOLO I	0,00	0,00	0,00	4.194,37	24.782,74	274.333,49	303.310,60
TITOLO II	0,00	0,00	0,00	0,00	0,00	367.341,69	367.341,69
TITOLO VII	4.853,46	1.124,92	182,56	4.059,04	16.301,16	8.694,66	35.215,80
TOTALE	4.853,46	1.124,92	182,56	8.253,41	41.083,90	650.369,84	705.868,09

Andamento della gestione dei residui per il rendiconto 2018

Residui Attivi

Gestione	Residui iniziali (A)	Residui riscossi (B)	Magg./Min. residui reimp. (C)	Residui da riportare (D)	Percentuale di riporto (E=D/A)	Residui di competenza (F)	Totale Residui da riaccertare (D+F)
TIT. 1 - ENTRATE CORRENTI DI NATURA TRIBUTARIA, CONTRIBUTIVA E PEREQUATIVA	22.299,42	15.917,86	-191,89	6.189,67	27,76	226,80	6.416,47
TIT. 2 - TRASFERIMENTI CORRENTI	1.146.306,93	374.270,63	0,00	772.036,30	67,35	447.000,98	1.219.037,28
TIT. 3 - ENTRATE EXTRATRIBUTARIE	418.932,69	224.705,38	17.777,50	212.004,81	50,61	236.492,40	448.497,21
GEST. CORRENTE	1.587.539,04	614.893,87	17.585,61	990.230,78	62,38	683.720,18	1.673.950,96
TIT. 4 - ENTRATE IN CONTO CAPITALE	5.308.794,15	1.231.096,28	-33.313,23	4.044.384,64	76,18	2.240.154,21	6.284.538,85
TIT. 7 - ANTICIPAZIONI DA ISTITUTO TESORIERE/CASSIERE	0,00	0,00	0,00	0,00	0,00	0,00	0,00
TIT. 9 - ENTRATE PER CONTO TERZI E PARTITE DI GIRO	3.355,67	3.154,28	-171,63	29,76	0,89	0,00	29,76
TOTALE	6.899.688,86	1.849.144,43	-15.899,25	5.034.645,18	72,97	2.923.874,39	7.958.519,57

Residui Passivi

Gestione	Residui iniziali (A)	Residui pagati (B)	Magg./Min. residui riacc. (C)	Residui da riportare (D)	Percentuale di riporto (E=D/A)	Residui di competenza (F)	Totale Residui da reimpegnare (D+F)
TIT. 1 - SPESE CORRENTI	333.503,21	297.950,73	-6.575,37	28.977,11	8,69	274.333,49	303.310,60
TIT. 2 - SPESE IN CONTO CAPITALE	430.224,45	413.485,27	-16.739,18	0,00	0,00	367.341,69	367.341,69
TIT. 4 - RIMBORSO DI PRESTITI	0,00	0,00	0,00	0,00	0,00	0,00	0,00
TIT. 7 - SPESE PER CONTO TERZI E PARTITE DI GIRO	47.966,41	21.445,27	0,00	26.521,14	55,29	8.694,66	35.215,80
TOTALE	811.694,07	732.881,27	-23.314,55	55.498,25	6,84	650.369,84	705.868,09

Dimostrazione Risultato di amministrazione 2018		
Descrizione	Segno	Importo
Risultato della gestione di competenza	+	979.899,09
Risultato della gestione residui	+	7.415,30
Avanzo Esercizio Precedente	+	3.921.398,64
Avanzo Esercizio Precedente applicato	-	376.000,00
Risultato di amministrazione 2018	=	4.532.713,03

PROSPETTO DIMOSTRATIVO DEL RISULTATO DI AMMINISTRAZIONE

Risultato di Amministrazione

		GESTIONE		
		Residui	Competenza	TOTALE
Fondo cassa al 1° Gennaio				1.033.693,56
RISCOSSIONI	(+)	1.849.144,43	3.020.862,32	4.870.006,75
PAGAMENTI	(-)	732.881,27	3.895.059,97	4.627.941,24
SALDO DI CASSA AL 31 DICEMBRE	(=)			1.275.759,07
PAGAMENTI per azioni esecutive non regolarizzate al 31 dicembre	(-)			0,00
FONDO DI CASSA AL 31 DICEMBRE	(=)			1.275.759,07
RESIDUI ATTIVI	(+)	5.034.645,18	2.923.874,39	7.958.519,57
<i>di cui derivanti da accertamenti di tributi effettuati sulla base della stima del dipartimento delle finanze</i>		0,00	0,00	0,00
RESIDUI PASSIVI	(-)	55.498,25	650.369,84	705.868,09
FONDO PLURIENNALE VINCOLATO PER SPESE CORRENTI	(-)			77.721,31
FONDO PLURIENNALE VINCOLATO PER SPESE IN CONTO CAPITALE	(-)			3.917.976,21
RISULTATO DI AMMINISTRAZIONE AL 31 DICEMBRE 2018(A) (2)	(=)			4.532.713,03

PROSPETTO DIMOSTRATIVO DEL RISULTATO DI AMMINISTRAZIONE

Parte Accantonata

	GESTIONE	
		TOTALE
Parte accantonata		
Fondo svalutazione crediti al 31/12/2018		197.303,34
Fondo TFR		242.651,84
	Totale parte accantonata (B)	439.955,18

PROSPETTO DIMOSTRATIVO DEL RISULTATO DI AMMINISTRAZIONE

Parte Vincolata

	GESTIONE	
		TOTALE
Parte vincolata		
Vincoli derivanti da leggi e dai principi contabili		294.110,69
Vincoli derivanti da trasferimenti		0,00
Vincoli derivanti dalla contrazione di mutui		0,00
Vincoli formalmente attribuiti dall'ente		0,00
Altri vincoli da specificare		0,00
	Totale parte vincolata (C)	294.110,69

PROSPETTO DIMOSTRATIVO DEL RISULTATO DI AMMINISTRAZIONE

Parte Investimenti

	GESTIONE	
		TOTALE
Parte destinata agli investimenti	Totale parte destinata agli investimenti (D)	997.849,66

PROSPETTO DIMOSTRATIVO DEL RISULTATO DI AMMINISTRAZIONE

Parte Disponibile

	GESTIONE	
		TOTALE
	E) Totale parte disponibile (E=A-B-C)	2.800.797,5

FONDO CREDITI DI DUBBIA ESIGIBILITA'

Secondo quanto previsto dal Principio Contabile applicato concernente la contabilità finanziaria (Allegato 4/2 al D.LGS. 118/2011), in sede di rendiconto è verificata la congruità del Fondo crediti di dubbia esigibilità (FCDE) complessivamente accantonato nell'avanzo. L'importo complessivo del fondo considerato congruo è calcolato, in base al medesimo principio contabile, applicando all'ammontare dei residui attivi relativi alle entrate ritenute di dubbia e difficile esazione la % media degli accertamenti non riscossi negli ultimi cinque esercizi.

NOTA INTEGRATIVA AL RENDICONTO DI GESTIONE ANNO 2018

Il principio contabile allegato 4/2 del D. Lgs. N. 118/2011 dispone che in sede di rendiconto una parte dell'avanzo di amministrazione venga accantonata in qualità di FCDE in quanto parte dei residui attivi di fine periodo contenere delle entrate inesigibili.

In occasione della redazione del rendiconto è verificata la congruità del fondo crediti di dubbia esigibilità accantonata nel risultato di amministrazione, facendo riferimento all'importo complessivo dei residui attivi, sia di competenza dell'esercizio cui si riferisce il rendiconto, sia degli esercizi precedenti.

A tal fine si si provvede:

b1) a determinare, per ciascuna delle categorie di entrate di cui al punto 1), l'importo dei residui complessivo come risultano alla fine dell'esercizio appena concluso, a seguito dell'operazione di riaccertamento ordinario di cui all'articolo 3, comma 4, del presente decreto;

b2) a calcolare, in corrispondenza di ciascuna entrata di cui al punto b1), la media del rapporto tra gli incassi (in c/residui) e l'importo dei residui attivi all'inizio di ogni anno degli ultimi 5 esercizi. L'importo dei residui attivi all'inizio di ciascun anno degli ultimi 5 esercizi può essere ridotto di una percentuale pari all'incidenza dei residui attivi di cui alle lettere b) e d) del prospetto di cui al punto 9.3 riguardante il riaccertamento straordinario dei residui rispetto al totale dei residui attivi risultante dal rendiconto 2013. Tale percentuale di riduzione può essere applicata in occasione della determinazione del fondo crediti di dubbia esigibilità da accantonare nel risultato di amministrazione degli esercizi successivi, con riferimento alle annualità precedenti all'avvio della riforma

b3) ad applicare all'importo complessivo dei residui classificati secondo le modalità di cui al punto b1) una percentuale pari al complemento a 100 delle medie di cui al punto b2).

Con riferimento alla lettera b2) la media può essere calcolata secondo le seguenti modalità:

a. media semplice (sia la media fra totale incassato e totale accertato, sia la media dei rapporti annui);

- b. rapporto tra la sommatoria degli incassi in c/residui di ciascun anno ponderati con i seguenti pesi: 0,35 in ciascuno degli anni nel biennio precedente e il 0,10 in ciascuno degli anni del primo triennio - rispetto alla sommatoria degli residui attivi al 1° gennaio di ciascuna anno ponderati con i medesimi pesi indicati per gli incassi;
- c. media ponderata del rapporto tra incassi in c/residui e i residui attivi all'inizio ciascun anno del quinquennio con i seguenti pesi: 0,35 in ciascuno degli anni nel biennio precedente e il 0,10 in ciascuno degli anni del primo triennio;

Se il fondo crediti di dubbia esigibilità complessivo accantonato nel risultato di amministrazione (costituito dalle quote del risultato di amministrazioni vincolato nei precedenti esercizi e dall'accantonamento effettuato nell'esercizio cui si riferisce il rendiconto) risulta inferiore all'importo considerato congruo è necessario incrementare conseguentemente la quota del risultato di amministrazione dedicata al fondo crediti di dubbia esigibilità.

COSTITUZIONE DEL FONDO CREDITI DI DUBBIA ESIGIBILITA'

L'Ente, in sede di scomposizione dell'avanzo di amministrazione, ha provveduto al calcolo della quota di avanzo da accantonare sotto forma di FCDE.

Sono state innanzitutto individuate le categorie di entrata di dubbia esigibilità ed è stato effettuato il calcolo per ciascuna di esse ovvero la media tra i residui riportati e gli incassi c/residui degli esercizi dal 2014 al 2018, secondo le tre modalità previste dal principio contabile.

Si riportano in allegato i calcoli delle medie tra i residui riportati e gli incassi c/residui degli esercizi dal 2014 al 2018 considerando i singoli capitoli interessati.

Si è provveduto alla simulazione della costituzione del fondo con il calcolo delle varie tipologie di medie:

Media semplice/ Media semplice dei rapporti/ Media Ponderata dei rapporti I/A/ Rapporto I/A ponderato delle medie/Media sul totale della tipologia.

Vista l'ottima capacità di riscossione dell'ente e l'ampia disponibilità di avanzo l'Ente ha scelto di accantonare la cifra più alta delle tre ovvero *Media Ponderata dei rapporti I/A* e di accantonare il 100% del fondo .

Di seguito si allegano le varie schede di calcolo.

Calcoli FCDE medie per capitolo

COMUNE DI CANAL SAN BOVO

PROVINCIA DI TRENTO

Media Semplice

Cap.	Art.	Descrizione	Titolo	Tipologia	% Acca.to a FCDE	Abbattimento	Importo minimo da accantonare 2019	Totale importo minimo da accantonare	% effettiva di acc.to al FCDE minimo 2018	Importo effettivo accantonato a FCDE
2	0	IMPOSTA IMMOBILIARE SEMPLICE IMIS	1	101	0,00 €	0,00 €	0,00 €	0,00 €	0,00 €	0,00 €
7	0	IMPOSTA MUNICIPALE PROPRIA DA ATTIVITA DI LIQUIDAZIONE E ACCERTAMENTO ANNI PRECEDENTI	1	101	100,00 €	0,00 €	0,00 €	0,00 €	0,00 €	0,00 €
620	2	DIRITTI PER IL RILASCIO DI PERMESSI DI RACCOLTA FUNGHI	3	100	0,00 €	0,00 €	0,00 €	0,00 €	0,00 €	0,00 €
630	3	DIRITTI PER IL RILASCIO DI CARTE DI IDENTITA	3	100	100,00 €	0,00 €	0,00 €	0,00 €	0,00 €	0,00 €
680	0	PROVENTI DELLE MENSE E REFEZIONE SCOLASTICA - SERVIZIO RILEVANTE AI FINI IVA	3	100	0,00 €	0,00 €	0,00 €	0,00 €	0,00 €	0,00 €
720	1	PROVENTI DEL SERVIZIO SPAZZAMENTO STRADE	3	100	100,00 €	0,00 €	0,00 €	0,00 €	0,00 €	0,00 €
750	2	IVA SU PROVENTI DEL SERVIZIO ACQUEDOTTO COMUNALE - RILEVANTE AI FINI IVA	3	100	37,78 €	0,00 €	0,00 €	1,63 €	0,38 €	1,63 €
755	3	IVA SU PROVENTI DEL SERVIZIO FOGNATURA - RILEVANTE AI FINI IVA	3	100	28,39 €	0,00 €	0,00 €	0,00 €	0,00 €	0,00 €
760	1	PROVENTI DEL SERVIZIO DEPURAZIONE ACQUE - SCARICHI CIVILI - RILEVANTE AI FINI IVA	3	100	0,00 €	0,00 €	0,00 €	0,00 €	0,00 €	0,00 €
760	3	IVA SU PROVENTI DEL SERVIZIO DEPURAZIONE ACQUE - RILEVANTE AI FINI IVA	3	100	25,31 €	0,00 €	0,00 €	0,00 €	0,00 €	0,00 €
950	1	FITTI ATTIVI DI FABBRICATI	3	100	3,57 €	0,00 €	118,26 €	118,26 €	0,04 €	118,26 €
950	2	FITTI ATTIVI DI FABBRICATI - RILEVANTE IVA	3	100	100,00 €	0,00 €	0,00 €	0,00 €	0,00 €	0,00 €
955	1	FITTI ATTIVI DI FONDI RUSTICI (CONCESSIONI D'USO)	3	100	0,00 €	0,00 €	0,00 €	0,00 €	0,00 €	0,00 €
960	1	PROVENTI DEL TAGLIO ORDINARIO BOSCHI RILEVANTE FINI IVA	3	100	70,72 €	0,00 €	32.677,73 €	162.563,52 €	0,71 €	162.563,52 €

960	5	ENTRATA VENDITE LOTTI LEGNAME TRACCIATI STRADE FORESTALI (CAP 505/S) RILEVANTE FINI IVA	3	100	100,00 €	0,00 €	0,00 €	0,00 €	0,00 €	0,00 €	
965	0	PROVENTI DELLA GESTIONE DELLE CAVE	3	100	76,50 €	0,00 €	0,00 €	7.712,94 €	0,77 €	7.712,94 €	
975	2	C.O.S.A.P. CANONE OCCUPAZIONE SPAZI E AREE PUBBLICHE	3	100	0,00 €	0,00 €	0,00 €	0,00 €	0,00 €	0,00 €	
1300	14	RIMBORSO SPESE PER L'UTILIZZO DI AMBULATORI MEDICI	3	500	0,45 €	0,00 €	3,72 €	3,72 €	0,00 €	3,72 €	
1325	1	CONCORSO DELLA R.A.I. PER MANUTENZIONE ORDINARIA STRADA FORESTALE TOTOGA SERVIZIO RILEVANTE AI FINI IVA I.V.A.	2	103	0,00 €	0,00 €	0,00 €	0,00 €	0,00 €	0,00 €	
1470	2	RIMBORSO SPESE LEGNA	3	500	0,00 €	0,00 €	0,00 €	0,00 €	0,00 €	0,00 €	
1625	0	CONCORSI, RIMBORSI E RECUPERI VARI - NON DERIVANTI DA SERVIZI PUBBLICI	3	100	48,32 €	0,00 €	0,00 €	0,00 €	0,00 €	0,00 €	
TOTALE								32.799,71 €	170.400,07 €	0,57 €	170.400,07 €

Media semplice dei rapporti

Cap.	Art.	Descrizione	Titolo	Tipologia	% Acca.to a FCDE	Abbattimento	Importo minimo da accantonare 2019	Totale importo minimo da accantonare	% effettiva di acc.to al FCDE minimo 2018	Importo effettivo accantonato a FCDE
2	0	IMPOSTA IMMOBILIARE SEMPLICE IMIS	1	101	0,00 €	0,00 €	0,00 €	0,00 €	0,00 €	0,00 €
7	0	IMPOSTA MUNICIPALE PROPRIA DA ATTIVITA DI LIQUIDAZIONE E ACCERTAMENTO ANNI PRECEDENTI	1	101	100,00 €	0,00 €	0,00 €	0,00 €	0,00 €	0,00 €
620	2	DIRITTI PER IL RILASCIO DI PERMESSI DI RACCOLTA FUNGHI	3	100	0,00 €	0,00 €	0,00 €	0,00 €	0,00 €	0,00 €
630	3	DIRITTI PER IL RILASCIO DI CARTE DI IDENTITA	3	100	100,00 €	0,00 €	0,00 €	0,00 €	0,00 €	0,00 €
680	0	PROVENTI DELLE MENSE E REFEZIONE SCOLASTICA - SERVIZIO RILEVANTE AI FINI IVA	3	100	0,00 €	0,00 €	0,00 €	0,00 €	0,00 €	0,00 €
720	1	PROVENTI DEL SERVIZIO SPAZZAMENTO STRADE	3	100	100,00 €	0,00 €	0,00 €	0,00 €	0,00 €	0,00 €
750	2	IVA SU PROVENTI DEL SERVIZIO ACQUEDOTTO COMUNALE - RILEVANTE AI FINI IVA	3	100	48,23 €	0,00 €	0,00 €	2,08 €	0,48 €	2,08 €
755	3	IVA SU PROVENTI DEL SERVIZIO FOGNATURA - RILEVANTE AI FINI IVA	3	100	30,16 €	0,00 €	0,00 €	0,00 €	0,00 €	0,00 €
760	1	PROVENTI DEL SERVIZIO DEPURAZIONE ACQUE - SCARICHI CIVILI - RILEVANTE AI FINI IVA	3	100	0,00 €	0,00 €	0,00 €	0,00 €	0,00 €	0,00 €
760	3	IVA SU PROVENTI DEL SERVIZIO DEPURAZIONE ACQUE - RILEVANTE AI FINI IVA	3	100	20,17 €	0,00 €	0,00 €	0,00 €	0,00 €	0,00 €

950	1	FITTI ATTIVI DI FABBRICATI	3	100	2,07 €	0,00 €	68,57 €	68,57 €	0,02 €	68,57 €
950	2	FITTI ATTIVI DI FABBRICATI - RILEVANTE IVA	3	100	100,00 €	0,00 €	0,00 €	0,00 €	0,00 €	0,00 €
955	1	FITTI ATTIVI DI FONDI RUSTICI (CONCESSIONI D'USO)	3	100	0,00 €	0,00 €	0,00 €	0,00 €	0,00 €	0,00 €
960	1	PROVENTI DEL TAGLIO ORDINARIO BOSCHI RILEVANTE FINI IVA	3	100	70,45 €	0,00 €	32.552,97 €	161.942,87 €	0,70 €	161.942,87 €
960	5	ENTRATA VENDITE LOTTI LEGNAME TRACCIATI STRADE FORESTALI (CAP 505/S) RILEVANTE FINI IVA	3	100	100,00 €	0,00 €	0,00 €	0,00 €	0,00 €	0,00 €
965	0	PROVENTI DELLA GESTIONE DELLE CAVE	3	100	50,00 €	0,00 €	0,00 €	5.041,14 €	0,50 €	5.041,14 €
975	2	C.O.S.A.P. CANONE OCCUPAZIONE SPAZI E AREE PUBBLICHE	3	100	0,00 €	0,00 €	0,00 €	0,00 €	0,00 €	0,00 €
1300	14	RIMBORSO SPESE PER L'UTILIZZO DI AMBULATORI MEDICI	3	500	0,45 €	0,00 €	3,72 €	3,72 €	0,00 €	3,72 €
1325	1	CONCORSO DELLA R.A.I. PER MANUTENZIONE ORDINARIA STRADA FORESTALE TOTOGA SERVIZIO RILEVANTE AI FINI IVA I.V.A.	2	103	0,00 €	0,00 €	0,00 €	0,00 €	0,00 €	0,00 €
1470	2	RIMBORSO SPESE LEGNA	3	500	0,00 €	0,00 €	0,00 €	0,00 €	0,00 €	0,00 €
1625	0	CONCORSI, RIMBORSI E RECUPERI VARI - NON DERIVANTI DA SERVIZI PUBBLICI	3	100	41,94 €	0,00 €	0,00 €	0,00 €	0,00 €	0,00 €
TOTALE							32.625,26 €	167.058,38 €	0,56 €	167.058,38 €

Media Ponderata dei rapporti I/A

Cap.	Art.	Descrizione	Titolo	Tipologia	% Acca.to a FCDE	Abbattimento	Importo minimo da accantonare 2019	Totale importo minimo da accantonare	% effettiva di acc.to al FCDE minimo 2018	Importo effettivo accantonato a FCDE
2	0	IMPOSTA IMMOBILIARE SEMPLICE IMIS	1	101	19,16 €	0,00 €	43,45 €	71,80 €	0,19 €	71,80 €
7	0	IMPOSTA MUNICIPALE PROPRIA DA ATTIVITA DI LIQUIDAZIONE E ACCERTAMENTO ANNI PRECEDENTI	1	101	100,00 €	0,00 €	0,00 €	0,00 €	0,00 €	0,00 €
620	2	DIRITTI PER IL RILASCIO DI PERMESSI DI RACCOLTA FUNGHI	3	100	45,00 €	0,00 €	0,00 €	0,00 €	0,00 €	0,00 €
630	3	DIRITTI PER IL RILASCIO DI CARTE DI IDENTITA	3	100	100,00 €	0,00 €	0,00 €	0,00 €	0,00 €	0,00 €
680	0	PROVENTI DELLE MENSE E REFEZIONE SCOLASTICA - SERVIZIO RILEVANTE AI FINI IVA	3	100	10,00 €	0,00 €	82,46 €	82,46 €	0,10 €	82,46 €
720	1	PROVENTI DEL SERVIZIO SPAZZAMENTO STRADE	3	100	100,00 €	0,00 €	0,00 €	0,00 €	0,00 €	0,00 €

750	2	IVA SU PROVENTI DEL SERVIZIO ACQUEDOTTO COMUNALE - RILEVANTE AI FINI IVA	3	100	59,47 €	0,00 €	0,00 €	2,56 €	0,59 €	2,56 €	
755	3	IVA SU PROVENTI DEL SERVIZIO FOGNATURA - RILEVANTE AI FINI IVA	3	100	54,05 €	0,00 €	0,00 €	0,00 €	0,00 €	0,00 €	
760	1	PROVENTI DEL SERVIZIO DEPURAZIONE ACQUE - SCARICHI CIVILI - RILEVANTE AI FINI IVA	3	100	0,00 €	0,00 €	0,00 €	0,00 €	0,00 €	0,00 €	
760	3	IVA SU PROVENTI DEL SERVIZIO DEPURAZIONE ACQUE - RILEVANTE AI FINI IVA	3	100	51,05 €	0,00 €	0,00 €	0,00 €	0,00 €	0,00 €	
950	1	FITTI ATTIVI DI FABBRICATI	3	100	12,97 €	0,00 €	429,57 €	429,57 €	0,13 €	429,57 €	
950	2	FITTI ATTIVI DI FABBRICATI - RILEVANTE IVA	3	100	100,00 €	0,00 €	0,00 €	0,00 €	0,00 €	0,00 €	
955	1	FITTI ATTIVI DI FONDI RUSTICI (CONCESSIONI D'USO)	3	100	55,00 €	0,00 €	2.969,13 €	2.969,13 €	0,55 €	2.969,13 €	
960	1	PROVENTI DEL TAGLIO ORDINARIO BOSCHI RILEVANTE FINI IVA	3	100	77,10 €	0,00 €	35.624,46 €	177.222,74 €	0,77 €	177.222,74 €	
960	5	ENTRATA VENDITE LOTTI LEGNAME TRACCIATI STRADE FORESTALI (CAP 505/S) RILEVANTE FINI IVA	3	100	100,00 €	0,00 €	0,00 €	0,00 €	0,00 €	0,00 €	
965	0	PROVENTI DELLA GESTIONE DELLE CAVE	3	100	90,00 €	0,00 €	0,00 €	9.074,05 €	0,90 €	9.074,05 €	
975	2	C.O.S.A.P. CANONE OCCUPAZIONE SPAZI E AREE PUBBLICHE	3	100	90,00 €	0,00 €	0,00 €	0,00 €	0,00 €	0,00 €	
1300	14	RIMBORSO SPESE PER L'UTILIZZO DI AMBULATORI MEDICI	3	500	65,16 €	0,00 €	538,94 €	538,94 €	0,65 €	538,94 €	
1325	1	CONCORSO DELLA R.A.I. PER MANUTENZIONE ORDINARIA STRADA FORESTALE TOTOGA SERVIZIO RILEVANTE AI FINI IVA I.V.A.	2	103	10,00 €	0,00 €	34,71 €	34,71 €	0,10 €	34,71 €	
1470	2	RIMBORSO SPESE LEGNA	3	500	90,00 €	0,00 €	0,00 €	0,00 €	0,00 €	0,00 €	
1625	0	CONCORSI, RIMBORSI E RECUPERI VARI - NON DERIVANTI DA SERVIZI PUBBLICI	3	100	57,58 €	0,00 €	0,00 €	0,00 €	0,00 €	0,00 €	
TOTALE								39.722,72 €	190.425,96 €	0,64 €	190.425,96 €

Rapporto I/A ponderato delle medie

Cap.	Art.	Descrizione	Titolo	Tipologia	% Acca.to a FCDE	Abbattimento	Importo minimo da accantonare 2019	Totale importo minimo da accantonare	% effettiva di acc.to al FCDE minimo 2018	Importo effettivo accantonato a FCDE
2	0	IMPOSTA IMMOBILIARE SEMPLICE IMIS	1	101	0,00 €	0,00 €	0,00 €	0,00 €	0,00 €	0,00 €
7	0	IMPOSTA MUNICIPALE PROPRIA DA ATTIVITA DI LIQUIDAZIONE E ACCERTAMENTO ANNI PRECEDENTI	1	101	100,00 €	0,00 €	0,00 €	0,00 €	0,00 €	0,00 €
620	2	DIRITTI PER IL RILASCIO DI PERMESSI DI RACCOLTA FUNGHI	3	100	0,00 €	0,00 €	0,00 €	0,00 €	0,00 €	0,00 €

630	3	DIRITTI PER IL RILASCIO DI CARTE DI IDENTITA	3	100	100,00 €	0,00 €	0,00 €	0,00 €	0,00 €	0,00 €
680	0	PROVENTI DELLE MENSE E REFEZIONE SCOLASTICA - SERVIZIO RILEVANTE AI FINI IVA	3	100	0,00 €	0,00 €	0,00 €	0,00 €	0,00 €	0,00 €
720	1	PROVENTI DEL SERVIZIO SPAZZAMENTO STRADE	3	100	100,00 €	0,00 €	0,00 €	0,00 €	0,00 €	0,00 €
750	2	IVA SU PROVENTI DEL SERVIZIO ACQUEDOTTO COMUNALE - RILEVANTE AI FINI IVA	3	100	18,67 €	0,00 €	0,00 €	0,80 €	0,19 €	0,80 €
755	3	IVA SU PROVENTI DEL SERVIZIO FOGNATURA - RILEVANTE AI FINI IVA	3	100	14,15 €	0,00 €	0,00 €	0,00 €	0,00 €	0,00 €
760	1	PROVENTI DEL SERVIZIO DEPURAZIONE ACQUE - SCARICHI CIVILI - RILEVANTE AI FINI IVA	3	100	0,00 €	0,00 €	0,00 €	0,00 €	0,00 €	0,00 €
760	3	IVA SU PROVENTI DEL SERVIZIO DEPURAZIONE ACQUE - RILEVANTE AI FINI IVA	3	100	13,90 €	0,00 €	0,00 €	0,00 €	0,00 €	0,00 €
950	1	FITTI ATTIVI DI FABBRICATI	3	100	4,99 €	0,00 €	165,30 €	165,30 €	0,05 €	165,30 €
950	2	FITTI ATTIVI DI FABBRICATI - RILEVANTE IVA	3	100	100,00 €	0,00 €	0,00 €	0,00 €	0,00 €	0,00 €
955	1	FITTI ATTIVI DI FONDI RUSTICI (CONCESSIONI D'USO)	3	100	0,00 €	0,00 €	0,00 €	0,00 €	0,00 €	0,00 €
960	1	PROVENTI DEL TAGLIO ORDINARIO BOSCHI RILEVANTE FINI IVA	3	100	75,02 €	0,00 €	34.664,64 €	172.447,89 €	0,75 €	172.447,89 €
960	5	ENTRATA VENDITE LOTTI LEGNAME TRACCIATI STRADE FORESTALI (CAP 505/S) RILEVANTE FINI IVA	3	100	100,00 €	0,00 €	0,00 €	0,00 €	0,00 €	0,00 €
965	0	PROVENTI DELLA GESTIONE DELLE CAVE	3	100	91,93 €	0,00 €	0,00 €	9.268,64 €	0,92 €	9.268,64 €
975	2	C.O.S.A.P. CANONE OCCUPAZIONE SPAZI E AREE PUBBLICHE	3	100	0,00 €	0,00 €	0,00 €	0,00 €	0,00 €	0,00 €
1300	14	RIMBORSO SPESE PER L'UTILIZZO DI AMBULATORI MEDICI	3	500	0,45 €	0,00 €	3,72 €	3,72 €	0,00 €	3,72 €
1325	1	CONCORSO DELLA R.A.I. PER MANUTENZIONE ORDINARIA STRADA FORESTALE TOTOGA SERVIZIO RILEVANTE AI FINI IVA I.V.A.	2	103	0,00 €	0,00 €	0,00 €	0,00 €	0,00 €	0,00 €
1470	2	RIMBORSO SPESE LEGNA	3	500	0,00 €	0,00 €	0,00 €	0,00 €	0,00 €	0,00 €
1625	0	CONCORSI, RIMBORSI E RECUPERI VARI - NON DERIVANTI DA SERVIZI PUBBLICI	3	100	36,23 €	0,00 €	0,00 €	0,00 €	0,00 €	0,00 €
TOTALE							34.833,66 €	181.886,35 €	0,61 €	181.886,35 €

Calcoli FCDE medie per TIPOLOGIA

COMUNE DI CANAL SAN BOVO

PROVINCIA DI TRENTO

Media Semplice

Cap.	Art.	Descrizione	Titolo	Tipologia	Media	Importo residui da residui al 31/12/ 2018	% Acca.to a FCDE	Importo minimo da accantonare quinquennio precedente	Importo residui da competenza al 31/12/ 2018	% Acca.to a FCDE	Abbattimento	Importo minimo da accantonare 2019	Totale importo minimo da accantonare	% effettiva di acc.to al FCDE minimo 2018	Importo effettivo accantonato a FCDE
2	0	IMPOSTA IMMOBILIARE SEMPLICE IMIS	1	101	104,06 €	147,96 €	0,00 €	0,00 €	226,80 €	0,00 €	0,00 €	0,00 €	0,00 €	0,00 €	0,00 €
7	0	IMPOSTA MUNICIPALE PROPRIA DA ATTIVITA DI LIQUIDAZIONE E ACCERTAMENTO ANNI PRECEDENTI	1	101	104,06 €	147,96 €	0,00 €	0,00 €	226,80 €	0,00 €	0,00 €	0,00 €	0,00 €	0,00 €	0,00 €
620	2	DIRITTI PER IL RILASCIO DI PERMESSI DI RACCOLTA FUNGHI	3	100	36,81 €	193.748,62 €	63,19 €	122.429,75 €	102.742,88 €	63,19 €	0,00 €	64.923,23 €	187.352,98 €	0,63 €	187.352,98 €
630	3	DIRITTI PER IL RILASCIO DI CARTE DI IDENTITA	3	100	36,81 €	193.748,62 €	63,19 €	122.429,75 €	102.742,88 €	63,19 €	0,00 €	64.923,23 €	187.352,98 €	0,63 €	187.352,98 €
680	0	PROVENTI DELLE MENSE E REFEZIONE SCOLASTICA - SERVIZIO RILEVANTE AI FINI IVA	3	100	36,81 €	193.748,62 €	63,19 €	122.429,75 €	102.742,88 €	63,19 €	0,00 €	64.923,23 €	187.352,98 €	0,63 €	187.352,98 €
720	1	PROVENTI DEL SERVIZIO SPAZZAMENTO STRADE	3	100	36,81 €	193.748,62 €	63,19 €	122.429,75 €	102.742,88 €	63,19 €	0,00 €	64.923,23 €	187.352,98 €	0,63 €	187.352,98 €
750	2	IVA SU PROVENTI DEL SERVIZIO ACQUEDOTTO COMUNALE - RILEVANTE AI FINI IVA	3	100	36,81 €	193.748,62 €	63,19 €	122.429,75 €	102.742,88 €	63,19 €	0,00 €	64.923,23 €	187.352,98 €	0,63 €	187.352,98 €

755	3	IVA SU PROVENTI DEL SERVIZIO FOGNATURA - RILEVANTE AI FINI IVA	3	100	36,81 €	193.748,62 €	63,19 €	122.429,75 €	102.742,88 €	63,19 €	0,00 €	64.923,23 €	187.352,98 €	0,63 €	187.352,98 €
760	1	PROVENTI DEL SERVIZIO DEPURAZIONE ACQUE - SCARICHI CIVILI - RILEVANTE AI FINI IVA	3	100	36,81 €	193.748,62 €	63,19 €	122.429,75 €	102.742,88 €	63,19 €	0,00 €	64.923,23 €	187.352,98 €	0,63 €	187.352,98 €
760	3	IVA SU PROVENTI DEL SERVIZIO DEPURAZIONE ACQUE - RILEVANTE AI FINI IVA	3	100	36,81 €	193.748,62 €	63,19 €	122.429,75 €	102.742,88 €	63,19 €	0,00 €	64.923,23 €	187.352,98 €	0,63 €	187.352,98 €
950	1	FITTI ATTIVI DI FABBRICATI	3	100	36,81 €	193.748,62 €	63,19 €	122.429,75 €	102.742,88 €	63,19 €	0,00 €	64.923,23 €	187.352,98 €	0,63 €	187.352,98 €
950	2	FITTI ATTIVI DI FABBRICATI - RILEVANTE IVA	3	100	36,81 €	193.748,62 €	63,19 €	122.429,75 €	102.742,88 €	63,19 €	0,00 €	64.923,23 €	187.352,98 €	0,63 €	187.352,98 €
955	1	FITTI ATTIVI DI FONDI RUSTICI (CONCESSIONI D'USO)	3	100	36,81 €	193.748,62 €	63,19 €	122.429,75 €	102.742,88 €	63,19 €	0,00 €	64.923,23 €	187.352,98 €	0,63 €	187.352,98 €
960	1	PROVENTI DEL TAGLIO ORDINARIO BOSCHI RILEVANTE FINI IVA	3	100	36,81 €	193.748,62 €	63,19 €	122.429,75 €	102.742,88 €	63,19 €	0,00 €	64.923,23 €	187.352,98 €	0,63 €	187.352,98 €
960	5	ENTRATA VENDITE LOTTI LEGNAME TRACCIATI STRADE FORESTALI (CAP 505/S) RILEVANTE FINI IVA	3	100	36,81 €	193.748,62 €	63,19 €	122.429,75 €	102.742,88 €	63,19 €	0,00 €	64.923,23 €	187.352,98 €	0,63 €	187.352,98 €
965	0	PROVENTI DELLA GESTIONE DELLE CAVE	3	100	36,81 €	193.748,62 €	63,19 €	122.429,75 €	102.742,88 €	63,19 €	0,00 €	64.923,23 €	187.352,98 €	0,63 €	187.352,98 €
975	2	C.O.S.A.P. CANONE OCCUPAZIONE SPAZI E AREE PUBBLICHE	3	100	36,81 €	193.748,62 €	63,19 €	122.429,75 €	102.742,88 €	63,19 €	0,00 €	64.923,23 €	187.352,98 €	0,63 €	187.352,98 €
1300	14	RIMBORSO SPESE PER L'UTILIZZO DI AMBULATORI MEDICI	3	500	99,58 €	0,00 €	0,42 €	0,00 €	827,13 €	0,42 €	0,00 €	3,47 €	3,47 €	0,00 €	3,47 €
1325	1	CONCORSO DELLA R.A.I. PER MANUTENZIONE ORDINARIA STRADA FORESTALE TOTOGA SERVIZIO RILEVANTE AI FINI IVA I.V.A.	2	103	100,00 €	0,00 €	0,00 €	0,00 €	347,06 €	0,00 €	0,00 €	0,00 €	0,00 €	0,00 €	0,00 €
1470	2	RIMBORSO SPESE LEGNA	3	500	99,58 €	0,00 €	0,42 €	0,00 €	827,13 €	0,42 €	0,00 €	3,47 €	3,47 €	0,00 €	3,47 €
1625	0	CONCORSI, RIMBORSI E RECUPERI VARI - NON DERIVANTI DA SERVIZI PUBBLICI	3	100	36,81 €	193.748,62 €	63,19 €	122.429,75 €	102.742,88 €	63,19 €	0,00 €	64.923,23 €	187.352,98 €	0,63 €	187.352,98 €

Media semplice dei rapporti

Cap.	Art.	Descrizione	Titolo	Tipologia	Media	Importo residui da residui al 31/12/ 2018	% Acca.to a FCDE	Importo minimo da accantonare quinquennio precedente	Importo residui da competenza al 31/12/ 2018	% Acca.to a FCDE	Abbattimento	Importo minimo da accantonare 2019	Totale importo minimo da accantonare	% effettiva di acc.to al FCDE minimo 2018	Importo effettivo accantonato a FCDE
2	0	IMPOSTA IMMOBILIARE SEMPLICE IMIS	1	101	115,49 €	147,96 €	0,00 €	0,00 €	226,80 €	0,00 €	0,00 €	0,00 €	0,00 €	0,00 €	0,00 €
7	0	IMPOSTA MUNICIPALE PROPRIA DA ATTIVITA DI LIQUIDAZIONE E ACCERTAMENTO ANNI PRECEDENTI	1	101	115,49 €	147,96 €	0,00 €	0,00 €	226,80 €	0,00 €	0,00 €	0,00 €	0,00 €	0,00 €	0,00 €
620	2	DIRITTI PER IL RILASCIO DI PERMESSI DI RACCOLTA FUNGHI	3	100	38,69 €	193.748,62 €	61,31 €	118.787,28 €	102.742,88 €	61,31 €	0,00 €	62.991,66 €	181.778,94 €	0,61 €	181.778,94 €
630	3	DIRITTI PER IL RILASCIO DI CARTE DI IDENTITA	3	100	38,69 €	193.748,62 €	61,31 €	118.787,28 €	102.742,88 €	61,31 €	0,00 €	62.991,66 €	181.778,94 €	0,61 €	181.778,94 €
680	0	PROVENTI DELLE MENSE E REFEZIONE SCOLASTICA - SERVIZIO RILEVANTE AI FINI IVA	3	100	38,69 €	193.748,62 €	61,31 €	118.787,28 €	102.742,88 €	61,31 €	0,00 €	62.991,66 €	181.778,94 €	0,61 €	181.778,94 €
720	1	PROVENTI DEL SERVIZIO SPAZZAMENTO STRADE	3	100	38,69 €	193.748,62 €	61,31 €	118.787,28 €	102.742,88 €	61,31 €	0,00 €	62.991,66 €	181.778,94 €	0,61 €	181.778,94 €
750	2	IVA SU PROVENTI DEL SERVIZIO ACQUEDOTTO COMUNALE - RILEVANTE AI FINI IVA	3	100	38,69 €	193.748,62 €	61,31 €	118.787,28 €	102.742,88 €	61,31 €	0,00 €	62.991,66 €	181.778,94 €	0,61 €	181.778,94 €
755	3	IVA SU PROVENTI DEL SERVIZIO FOGNATURA - RILEVANTE AI FINI IVA	3	100	38,69 €	193.748,62 €	61,31 €	118.787,28 €	102.742,88 €	61,31 €	0,00 €	62.991,66 €	181.778,94 €	0,61 €	181.778,94 €
760	1	PROVENTI DEL SERVIZIO DEPURAZIONE ACQUE - SCARICHI CIVILI - RILEVANTE AI FINI IVA	3	100	38,69 €	193.748,62 €	61,31 €	118.787,28 €	102.742,88 €	61,31 €	0,00 €	62.991,66 €	181.778,94 €	0,61 €	181.778,94 €
760	3	IVA SU PROVENTI DEL SERVIZIO DEPURAZIONE ACQUE - RILEVANTE AI FINI IVA	3	100	38,69 €	193.748,62 €	61,31 €	118.787,28 €	102.742,88 €	61,31 €	0,00 €	62.991,66 €	181.778,94 €	0,61 €	181.778,94 €
950	1	FITTI ATTIVI DI FABBRICATI	3	100	38,69 €	193.748,62 €	61,31 €	118.787,28 €	102.742,88 €	61,31 €	0,00 €	62.991,66 €	181.778,94 €	0,61 €	181.778,94 €

950	2	FITTI ATTIVI DI FABBRICATI - RILEVANTE IVA	3	100	38,69 €	193.748,62 €	61,31 €	118.787,28 €	102.742,88 €	61,31 €	0,00 €	62.991,66 €	181.778,94 €	0,61 €	181.778,94 €
955	1	FITTI ATTIVI DI FONDI RUSTICI (CONCESSIONI D'USO)	3	100	38,69 €	193.748,62 €	61,31 €	118.787,28 €	102.742,88 €	61,31 €	0,00 €	62.991,66 €	181.778,94 €	0,61 €	181.778,94 €
960	1	PROVENTI DEL TAGLIO ORDINARIO BOSCHI RILEVANTE FINI IVA	3	100	38,69 €	193.748,62 €	61,31 €	118.787,28 €	102.742,88 €	61,31 €	0,00 €	62.991,66 €	181.778,94 €	0,61 €	181.778,94 €
960	5	ENTRATA VENDITE LOTTI LEGNAME TRACCIATI STRADE FORESTALI (CAP 505/S) RILEVANTE FINI IVA	3	100	38,69 €	193.748,62 €	61,31 €	118.787,28 €	102.742,88 €	61,31 €	0,00 €	62.991,66 €	181.778,94 €	0,61 €	181.778,94 €
965	0	PROVENTI DELLA GESTIONE DELLE CAVE	3	100	38,69 €	193.748,62 €	61,31 €	118.787,28 €	102.742,88 €	61,31 €	0,00 €	62.991,66 €	181.778,94 €	0,61 €	181.778,94 €
975	2	C.O.S.A.P. CANONE OCCUPAZIONE SPAZI E AREE PUBBLICHE	3	100	38,69 €	193.748,62 €	61,31 €	118.787,28 €	102.742,88 €	61,31 €	0,00 €	62.991,66 €	181.778,94 €	0,61 €	181.778,94 €
1300	14	RIMBORSO SPESE PER L'UTILIZZO DI AMBULATORI MEDICI	3	500	99,78 €	0,00 €	0,22 €	0,00 €	827,13 €	0,22 €	0,00 €	1,82 €	1,82 €	0,00 €	1,82 €
1325	1	CONCORSO DELLA R.A.I. PER MANUTENZIONE ORDINARIA STRADA FORESTALE TOTOGA SERVIZIO RILEVANTE AI FINI IVA I.V.A.	2	103	100,00 €	0,00 €	0,00 €	0,00 €	347,06 €	0,00 €	0,00 €	0,00 €	0,00 €	0,00 €	0,00 €
1470	2	RIMBORSO SPESE LEGNA	3	500	99,78 €	0,00 €	0,22 €	0,00 €	827,13 €	0,22 €	0,00 €	1,82 €	1,82 €	0,00 €	1,82 €
1625	0	CONCORSI, RIMBORSI E RECUPERI VARI - NON DERIVANTI DA SERVIZI PUBBLICI	3	100	38,69 €	193.748,62 €	61,31 €	118.787,28 €	102.742,88 €	61,31 €	0,00 €	62.991,66 €	181.778,94 €	0,61 €	181.778,94 €

Media Ponderata dei rapporti I/A

Cap.	Art.	Descrizione	Titolo	Tipologia	Media	Importo residui da residui al 31/12/ 2018	% Acca.to a FCDE	Importo minimo da accantonare quinquennio precedente	Importo residui da competenza al 31/12/ 2018	% Acca.to a FCDE	Abbattimento	Importo minimo da accantonare 2019	Totale importo minimo da accantonare	% effettiva di acc.to al FCDE minimo 2018	Importo effettivo accantonato a FCDE
2	0	IMPOSTA IMMOBILIARE SEMPLICE IMIS	1	101	80,84 €	147,96 €	19,16 €	28,35 €	226,80 €	19,16 €	0,00 €	43,45 €	71,80 €	0,19 €	71,80 €

7	0	IMPOSTA MUNICIPALE PROPRIA DA ATTIVITA DI LIQUIDAZIONE E ACCERTAMENTO ANNI PRECEDENTI	1	101	80,84 €	147,96 €	19,16 €	28,35 €	226,80 €	19,16 €	0,00 €	43,45 €	71,80 €	0,19 €	71,80 €
620	2	DIRITTI PER IL RILASCIO DI PERMESSI DI RACCOLTA FUNGHI	3	100	32,85 €	193.748,62 €	67,15 €	130.100,26 €	102.742,88 €	67,15 €	0,00 €	68.990,82 €	199.091,08 €	0,67 €	199.091,08 €
630	3	DIRITTI PER IL RILASCIO DI CARTE DI IDENTITA	3	100	32,85 €	193.748,62 €	67,15 €	130.100,26 €	102.742,88 €	67,15 €	0,00 €	68.990,82 €	199.091,08 €	0,67 €	199.091,08 €
680	0	PROVENTI DELLE MENSE E REFEZIONE SCOLASTICA - SERVIZIO RILEVANTE AI FINI IVA	3	100	32,85 €	193.748,62 €	67,15 €	130.100,26 €	102.742,88 €	67,15 €	0,00 €	68.990,82 €	199.091,08 €	0,67 €	199.091,08 €
720	1	PROVENTI DEL SERVIZIO SPAZZAMENTO STRADE	3	100	32,85 €	193.748,62 €	67,15 €	130.100,26 €	102.742,88 €	67,15 €	0,00 €	68.990,82 €	199.091,08 €	0,67 €	199.091,08 €
750	2	IVA SU PROVENTI DEL SERVIZIO ACQUEDOTTO COMUNALE - RILEVANTE AI FINI IVA	3	100	32,85 €	193.748,62 €	67,15 €	130.100,26 €	102.742,88 €	67,15 €	0,00 €	68.990,82 €	199.091,08 €	0,67 €	199.091,08 €
755	3	IVA SU PROVENTI DEL SERVIZIO FOGNATURA - RILEVANTE AI FINI IVA	3	100	32,85 €	193.748,62 €	67,15 €	130.100,26 €	102.742,88 €	67,15 €	0,00 €	68.990,82 €	199.091,08 €	0,67 €	199.091,08 €
760	1	PROVENTI DEL SERVIZIO DEPURAZIONE ACQUE - SCARICHI CIVILI - RILEVANTE AI FINI IVA	3	100	32,85 €	193.748,62 €	67,15 €	130.100,26 €	102.742,88 €	67,15 €	0,00 €	68.990,82 €	199.091,08 €	0,67 €	199.091,08 €
760	3	IVA SU PROVENTI DEL SERVIZIO DEPURAZIONE ACQUE - RILEVANTE AI FINI IVA	3	100	32,85 €	193.748,62 €	67,15 €	130.100,26 €	102.742,88 €	67,15 €	0,00 €	68.990,82 €	199.091,08 €	0,67 €	199.091,08 €
950	1	FITTI ATTIVI DI FABBRICATI	3	100	32,85 €	193.748,62 €	67,15 €	130.100,26 €	102.742,88 €	67,15 €	0,00 €	68.990,82 €	199.091,08 €	0,67 €	199.091,08 €
950	2	FITTI ATTIVI DI FABBRICATI - RILEVANTE IVA	3	100	32,85 €	193.748,62 €	67,15 €	130.100,26 €	102.742,88 €	67,15 €	0,00 €	68.990,82 €	199.091,08 €	0,67 €	199.091,08 €
955	1	FITTI ATTIVI DI FONDI RUSTICI (CONCESSIONI D'USO)	3	100	32,85 €	193.748,62 €	67,15 €	130.100,26 €	102.742,88 €	67,15 €	0,00 €	68.990,82 €	199.091,08 €	0,67 €	199.091,08 €
960	1	PROVENTI DEL TAGLIO ORDINARIO BOSCHI RILEVANTE FINI IVA	3	100	32,85 €	193.748,62 €	67,15 €	130.100,26 €	102.742,88 €	67,15 €	0,00 €	68.990,82 €	199.091,08 €	0,67 €	199.091,08 €
960	5	ENTRATA VENDITE LOTTI LEGNAME TRACCIATI STRADE FORESTALI (CAP 505/S) RILEVANTE FINI IVA	3	100	32,85 €	193.748,62 €	67,15 €	130.100,26 €	102.742,88 €	67,15 €	0,00 €	68.990,82 €	199.091,08 €	0,67 €	199.091,08 €
965	0	PROVENTI DELLA GESTIONE DELLE CAVE	3	100	32,85 €	193.748,62 €	67,15 €	130.100,26 €	102.742,88 €	67,15 €	0,00 €	68.990,82 €	199.091,08 €	0,67 €	199.091,08 €

975	2	C.O.S.A.P. CANONE OCCUPAZIONE SPAZI E AREE PUBBLICHE	3	100	32,85 €	193.748,62 €	67,15 €	130.100,26 €	102.742,88 €	67,15 €	0,00 €	68.990,82 €	199.091,08 €	0,67 €	199.091,08 €
1300	14	RIMBORSO SPESE PER L'UTILIZZO DI AMBULATORI MEDICI	3	500	44,84 €	0,00 €	55,16 €	0,00 €	827,13 €	55,16 €	0,00 €	456,23 €	456,23 €	0,55 €	456,23 €
1325	1	CONCORSO DELLA R.A.I. PER MANUTENZIONE ORDINARIA STRADA FORESTALE TOTOGA SERVIZIO RILEVANTE AI FINI IVA I.V.A.	2	103	90,00 €	0,00 €	10,00 €	0,00 €	347,06 €	10,00 €	0,00 €	34,71 €	34,71 €	0,10 €	34,71 €
1470	2	RIMBORSO SPESE LEGNA	3	500	44,84 €	0,00 €	55,16 €	0,00 €	827,13 €	55,16 €	0,00 €	456,23 €	456,23 €	0,55 €	456,23 €
1625	0	CONCORSI, RIMBORSI E RECUPERI VARI - NON DERIVANTI DA SERVIZI PUBBLICI	3	100	32,85 €	193.748,62 €	67,15 €	130.100,26 €	102.742,88 €	67,15 €	0,00 €	68.990,82 €	199.091,08 €	0,67 €	199.091,08 €

Rapporto IVA ponderato delle medie

Cap.	Art.	Descrizione	Titolo	Tipologia	Media	Importo residui da residui al 31/12/ 2018	% Acca.to a FCDE	Importo minimo da accantonare quinquennio precedente	Importo residui da competenza al 31/12/ 2018	% Acca.to a FCDE	Abbattimento	Importo minimo da accantonare 2019	Totale importo minimo da accantonare	% effettiva di acc.to al FCDE minimo 2018	Importo effettivo accantonato a FCDE
2	0	IMPOSTA IMMOBILIARE SEMPLICE IMIS	1	101	104,06 €	147,96 €	0,00 €	0,00 €	226,80 €	0,00 €	0,00 €	0,00 €	0,00 €	0,00 €	0,00 €
7	0	IMPOSTA MUNICIPALE PROPRIA DA ATTIVITA DI LIQUIDAZIONE E ACCERTAMENTO ANNI PRECEDENTI	1	101	104,06 €	147,96 €	0,00 €	0,00 €	226,80 €	0,00 €	0,00 €	0,00 €	0,00 €	0,00 €	0,00 €
620	2	DIRITTI PER IL RILASCIO DI PERMESSI DI RACCOLTA FUNGHI	3	100	33,67 €	193.748,62 €	66,33 €	128.513,46 €	102.742,88 €	66,33 €	0,00 €	68.149,35 €	196.662,81 €	0,66 €	196.662,81 €
630	3	DIRITTI PER IL RILASCIO DI CARTE DI IDENTITA	3	100	33,67 €	193.748,62 €	66,33 €	128.513,46 €	102.742,88 €	66,33 €	0,00 €	68.149,35 €	196.662,81 €	0,66 €	196.662,81 €
680	0	PROVENTI DELLE MENSE E REFEZIONE SCOLASTICA - SERVIZIO RILEVANTE AI FINI IVA	3	100	33,67 €	193.748,62 €	66,33 €	128.513,46 €	102.742,88 €	66,33 €	0,00 €	68.149,35 €	196.662,81 €	0,66 €	196.662,81 €
720	1	PROVENTI DEL SERVIZIO SPAZZAMENTO STRADE	3	100	33,67 €	193.748,62 €	66,33 €	128.513,46 €	102.742,88 €	66,33 €	0,00 €	68.149,35 €	196.662,81 €	0,66 €	196.662,81 €

750	2	IVA SU PROVENTI DEL SERVIZIO ACQUEDOTTO COMUNALE - RILEVANTE AI FINI IVA	3	100	33,67 €	193.748,62 €	66,33 €	128.513,46 €	102.742,88 €	66,33 €	0,00 €	68.149,35 €	196.662,81 €	0,66 €	196.662,81 €
755	3	IVA SU PROVENTI DEL SERVIZIO FOGNATURA - RILEVANTE AI FINI IVA	3	100	33,67 €	193.748,62 €	66,33 €	128.513,46 €	102.742,88 €	66,33 €	0,00 €	68.149,35 €	196.662,81 €	0,66 €	196.662,81 €
760	1	PROVENTI DEL SERVIZIO DEPURAZIONE ACQUE - SCARICHI CIVILI - RILEVANTE AI FINI IVA	3	100	33,67 €	193.748,62 €	66,33 €	128.513,46 €	102.742,88 €	66,33 €	0,00 €	68.149,35 €	196.662,81 €	0,66 €	196.662,81 €
760	3	IVA SU PROVENTI DEL SERVIZIO DEPURAZIONE ACQUE - RILEVANTE AI FINI IVA	3	100	33,67 €	193.748,62 €	66,33 €	128.513,46 €	102.742,88 €	66,33 €	0,00 €	68.149,35 €	196.662,81 €	0,66 €	196.662,81 €
950	1	FITTI ATTIVI DI FABBRICATI	3	100	33,67 €	193.748,62 €	66,33 €	128.513,46 €	102.742,88 €	66,33 €	0,00 €	68.149,35 €	196.662,81 €	0,66 €	196.662,81 €
950	2	FITTI ATTIVI DI FABBRICATI - RILEVANTE IVA	3	100	33,67 €	193.748,62 €	66,33 €	128.513,46 €	102.742,88 €	66,33 €	0,00 €	68.149,35 €	196.662,81 €	0,66 €	196.662,81 €
955	1	FITTI ATTIVI DI FONDI RUSTICI (CONCESSIONI D'USO)	3	100	33,67 €	193.748,62 €	66,33 €	128.513,46 €	102.742,88 €	66,33 €	0,00 €	68.149,35 €	196.662,81 €	0,66 €	196.662,81 €
960	1	PROVENTI DEL TAGLIO ORDINARIO BOSCHI RILEVANTE FINI IVA	3	100	33,67 €	193.748,62 €	66,33 €	128.513,46 €	102.742,88 €	66,33 €	0,00 €	68.149,35 €	196.662,81 €	0,66 €	196.662,81 €
960	5	ENTRATA VENDITE LOTTI LEGNAME TRACCIATI STRADE FORESTALI (CAP 505/S) RILEVANTE FINI IVA	3	100	33,67 €	193.748,62 €	66,33 €	128.513,46 €	102.742,88 €	66,33 €	0,00 €	68.149,35 €	196.662,81 €	0,66 €	196.662,81 €
965	0	PROVENTI DELLA GESTIONE DELLE CAVE	3	100	33,67 €	193.748,62 €	66,33 €	128.513,46 €	102.742,88 €	66,33 €	0,00 €	68.149,35 €	196.662,81 €	0,66 €	196.662,81 €
975	2	C.O.S.A.P. CANONE OCCUPAZIONE SPAZI E AREE PUBBLICHE	3	100	33,67 €	193.748,62 €	66,33 €	128.513,46 €	102.742,88 €	66,33 €	0,00 €	68.149,35 €	196.662,81 €	0,66 €	196.662,81 €
1300	14	RIMBORSO SPESE PER L'UTILIZZO DI AMBULATORI MEDICI	3	500	99,56 €	0,00 €	0,44 €	0,00 €	827,13 €	0,44 €	0,00 €	3,64 €	3,64 €	0,00 €	3,64 €
1325	1	CONCORSO DELLA R.A.I. PER MANUTENZIONE ORDINARIA STRADA FORESTALE TOTOGA SERVIZIO RILEVANTE AI FINI IVA I.V.A.	2	103	100,00 €	0,00 €	0,00 €	0,00 €	347,06 €	0,00 €	0,00 €	0,00 €	0,00 €	0,00 €	0,00 €
1470	2	RIMBORSO SPESE LEGNA	3	500	99,56 €	0,00 €	0,44 €	0,00 €	827,13 €	0,44 €	0,00 €	3,64 €	3,64 €	0,00 €	3,64 €

1625	0	CONCORSI, RIMBORSI E RECUPERI VARI - NON DERIVANTI DA SERVIZI PUBBLICI	3	100	33,67 €	193.748,62 €	66,33 €	128.513,46 €	102.742,88 €	66,33 €	0,00 €	68.149,35 €	196.662,81 €	0,66 €	196.662,81 €
------	---	--	---	-----	---------	--------------	---------	--------------	--------------	---------	--------	-------------	--------------	--------	--------------

	TOTALE CREDITI	FONDO SVALUTAZIONE CREDITI
COMPOSIZIONE FONDO SVALUTAZIONE CREDITI		
RESIDUI ATTIVI NEL CONTO DEL BILANCIO	7.958.489,81	190.425,96
CREDITI STRALCIATI DAL CONTO DEL BILANCIO	6.877,38	6.877,38
ACCERTAMENTI IMPUTATI AGLI ESERCIZI SUCCESSIVI A QUELLO CUI IL RENDICONTO SI RIFERISCE (m)	0,00	0,00
TOTALE	7.965.367,19	197.303,34

* Il fondo crediti di dubbia esigibilità è un accantonamento del risultato di amministrazione. Non richiedono l'accantonamento a tale fondo: a) i trasferimenti da altre Amministrazioni pubbliche e dall'Unione europea; b) i crediti assistiti da fidejussione; c) le entrate tributarie che, sulla base dei nuovi principi contabili, sono accertate per cassa.

(e) Gli importi della colonna (e) non devono essere inferiori a quelli della colonna (d); se sono superiori le motivazioni della differenza sono indicate nella relazione al rendiconto. Il totale generale della colonna (f) corrisponde all'importo del fondo crediti di dubbia esigibilità accantonato nel risultato di amministrazione.

(g) Indicare il totale generale della colonna c).

(h) Indicare il totale generale della colonna e)

(i) Indicare l'importo complessivo dei crediti stralciati dal conto del bilancio nell'esercizio in corso e negli esercizi precedenti.

(l) corrisponde all'importo della cella (i)

(m) trattasi solo degli accertamenti di entrate riguardanti i titoli 5, 6, 7.

(n) comprende anche l'accantonamento riguardante i crediti del titolo 5

Elenco Atti Variazione per applicazione avanzo - Anno 2018

ATTO	DATA ATTO	CAP.	ART.	DESCRIZIONE	IMPORTO	OGGETTO
CC17	31/05/2018	1	5	AVANZO DI AMMINISTRAZIONE NON VINCOLATO DESTINATO ALLE SPESE DI INVESTIMENTO	200.000,00	
CC32	12/11/2018	1	5	AVANZO DI AMMINISTRAZIONE NON VINCOLATO DESTINATO ALLE SPESE DI INVESTIMENTO	176.000,00	
TOTALE					376.000,00	

Applicazione dell'avanzo nel 2018	Avanzo vincolato	Avanzo per spese in c/capitale	Fondo svalutazione crediti *	Avanzo non vincolato	Totale
Spesa corrente	0,00			0,00	0,00
Spesa corrente a carattere non ripetitivo				0,00	0,00
Debiti fuori bilancio				0,00	0,00
Estinzione anticipata di prestiti				0,00	0,00
Spesa in c/capitale		376.000,00		0,00	376.000,00
altro			0,00	0,00	0,00
Totale avanzo utilizzato	0,00	376.000,00	0,00	0,00	376.000,00

PROSPETTO DIMOSTRATIVO DEL RISULTATO DI AMMINISTRAZIONE**Fondo Cassa**

		GESTIONE		
		Residui	Competenza	TOTALE
Fondo cassa al 1° Gennaio				1.033.693,56
RISCOSSIONI	(+)	1.849.144,43	3.020.862,32	4.870.006,75
PAGAMENTI	(-)	732.881,27	3.895.059,97	4.627.941,24
SALDO DI CASSA AL 31 DICEMBRE	(=)			1.275.759,07
PAGAMENTI per azioni esecutive non regolarizzate al 31 dicembre	(-)			0,00
FONDO DI CASSA AL 31 DICEMBRE	(=)			1.275.759,07

FLUSSI DI CASSA			
RISCOSSIONI E PAGAMENTI			
	COMPETENZE	RESIDUI	TOTALE
FONDO DI CASSA INIZIALE	0,00	0,00	1.033.693,56
Entrate titolo I	918.430,33	15.917,86	934.348,19
Entrate titolo II	116.581,65	374.270,63	490.852,28
Entrate titolo III	1.149.583,37	224.705,38	1.374.288,75
Totale titoli I, II, III (A)	2.184.595,35	614.893,87	2.799.489,22
Spese titolo I (B)	1.797.403,53	297.950,73	2.095.354,26
Rimborso prestiti (C) IV	32.888,17	0,00	32.888,17
Differenza di parte corrente (D=A-B-C)	354.303,65	316.943,14	671.246,79
Entrate titolo IV	273.512,75	1.231.096,28	1.504.609,03
Totale titoli IV, V, VI (E)	273.512,75	1.231.096,28	1.504.609,03
Spese titolo II (F)	1.510.708,71	413.485,27	1.924.193,98
Differenza di parte capitale (G=E-F)	-1.237.195,96	817.611,01	-419.584,95
Entrate titolo IX	562.754,22	3.154,28	565.908,50
Spese titolo VII	554.059,56	21.445,27	575.504,83
Fondo di cassa finale	0,00	0,00	1.275.759,07

Oggetto del fondo vincolato	Fondi vincolati 01/01/2018	Spese vincolate pagate 2018	Entrate vincolate incassate 2018	Fondi vincolati al 31/12/2018
Voce 1				
Voce 2				
Voce 3				
Voce 4				
Voce 5				
Voce 6				
Voce 7				
Voce 8				
TOTALE	0,00	0,00	0,00	0,00

TREND FONDO DI CASSA E ANTICIPAZIONI UTILIZZATE

Nel 2018 erano stanziati € 500.000,00 per anticipazioni di cassa che non sono stati utilizzati.

SITUAZIONE DI CASSA			
	2016	2017	2018
Disponibilità	0,00	0,00	0,00
Anticipazioni	0,00	0,00	0,00
Anticipazione liquidità Cassa DD.PP.	0,00	0,00	0,00

ANALISI ENTRATE E SPESE

L'analisi delle entrate e delle spese di seguito effettuata considera i risultati della gestione finanziaria 2018, in termini di impegni e accertamenti, raffrontandoli con i dati del rendiconto 2017 e con i dati delle previsioni iniziali del bilancio 2017, allo scopo di rilevare gli scostamenti registrati in valore assoluto.

ANALISI ENTRATE CORRENTI

Le entrate correnti sono rappresentate nei primi tre titoli di entrata.

Di seguito verranno analizzate per titoli e con un dettaglio particolare per le entrate derivanti da recupero evasione tributaria, da sanzioni derivanti dalla violazione al codice della strada e da quelle derivanti dalla gestione dei servizi a domanda individuale.

Analisi entrate correnti - Titolo 1 Entrate Tributarie - Anno 2018

Tit.	Tipologia	Cat.	Descrizione	Previsioni iniziali (A)	Previsioni Definitive (B)	% Scost. (C=B/A)	Accertamenti (D)	% di Realizzo (E=B/D)	Riscossioni (F)	Residui da Riportare (G=D-F)
1	101	6	Imposta municipale propria	905.000,00	905.000,00	100,00	914.054,92	101,00	913.828,12	226,80
1	101	8	Imposta comunale sugli immobili (ICI)	0,00	0,00	0,00	528,21	0,00	528,21	0,00
1	101	16	Addizionale comunale IRPEF	0,00	0,00	0,00	0,00	0,00	0,00	0,00
1	101	51	Tassa smaltimento rifiuti solidi urbani	0,00	0,00	0,00	0,00	0,00	0,00	0,00
1	101	53	Imposta comunale sulla pubblicità e diritto sulle pubbliche affissioni	450,00	450,00	100,00	156,00	34,67	156,00	0,00
1	101	76	Tassa sui servizi comunali (TASI)	0,00	0,00	0,00	0,00	0,00	0,00	0,00
1	101	99	Altre imposte, tasse e proventi n.a.c.	0,00	0,00	0,00	3.918,00	0,00	3.918,00	0,00
			TOTALE	905.450,00	905.450,00	1,00	918.657,13	1,01	918.430,33	226,80

	Accertamenti 2018	Riscossioni (competenza) 2018	% Risc. Su Accert.	FCDE accanton comp 2018	FCDE rendiconto 2018
Recupero evasione ICI/IMU	18.140,84	18.140,84	100%	0,00	0,00
Recupero evasione TARSU/TIA/TASI	0,00	0,00	%	0,00	0,00
Recupero evasione COSAP/TOSAP	0,00	0,00	%	0,00	0,00
Recupero evasione altri tributi	0,00	0,00	%	0,00	0,00
Totale	18.140,84	18.140,84	100%	0,00	0,00

	Accertamenti 2016	Accertamenti 2017	Accertamenti 2018
Recupero evasione ICI/IMU	70.889,36	13.235,37	18.140,8
Recupero evasione TARSU/TIA/TASI	0,00	0,00	0,00
Recupero evasione COSAP/TOSAP	0,00	0,00	0,00
Recupero evasione altri tributi	0,00	0,00	0,00
Totale	70.889,36	13.235,37	18.140,84

Analisi entrate correnti - Titolo 2 Entrate da Trasferimenti - Anno 2018

Tit.	Tipologia	Cat.	Descrizione	Previsioni iniziali (A)	Previsioni Definitive (B)	% Scost. (C=B/A)	Accertamenti (D)	% di Realizzo (E=B/D)	Riscossioni (F)	Residui da Riportare (G=D-F)
2	101	1	Trasferimenti correnti da Amministrazioni CENTRALI	0,00	0,00	0,00	0,00	0,00	0,00	0,00
2	101	2	Trasferimenti correnti da Amministrazioni LOCALI	356.443,00	391.443,00	109,82	554.842,02	141,74	108.188,10	446.653,92
2	102	1	Trasferimenti correnti da Famiglie	0,00	0,00	0,00	8.393,55	0,00	8.393,55	0,00
2	103	2	Altri trasferimenti correnti da imprese	425,00	425,00	100,00	347,06	81,66	0,00	347,06
			TOTALE	356.868,00	391.868,00	1,10	563.582,63	1,44	116.581,65	447.000,98

Analisi entrate correnti - Titolo 3 Entrate Extratributarie - Anno 2018

Tit.	Tipologia	Cat.	Descrizione	Previsioni iniziali (A)	Previsioni Definitive (B)	% Scost. (C=B/A)	Accertamenti (D)	% di Realizzo (E=B/D)	Riscossioni (F)	Residui da Riportare (G=D-F)
3	100	1	Vendita di beni	213.400,00	213.400,00	100,00	225.676,79	105,75	45.866,23	179.810,56
3	100	2	Entrate dalla vendita e dall'erogazione di servizi	98.350,00	120.350,00	122,37	147.579,98	122,63	146.755,41	824,57
3	100	3	Proventi derivanti dalla gestione dei beni	714.192,00	892.142,00	124,92	822.665,63	92,21	767.747,32	54.918,31
3	200	2	Entrate da famiglie derivanti dall'attività di controllo e repressione delle irregolarità e degli illeciti	0,00	0,00	0,00	0,00	0,00	0,00	0,00
3	200	3	Entrate da Imprese derivanti dall'attività di controllo e repressione delle irregolarità e degli illeciti	0,00	0,00	0,00	307,95	0,00	307,95	0,00
3	300	3	Altri interessi attivi	500,00	500,00	100,00	0,00	0,00	0,00	0,00
3	400	3	Entrate derivanti dalla distribuzione di utili e avanzi	68.000,00	68.000,00	100,00	68.196,97	100,29	68.196,97	0,00
3	500	2	Rimborsi in entrata	17.500,00	50.200,00	286,86	64.644,26	128,77	63.705,30	938,96
3	500	99	Altre entrate correnti n.a.c.	20.000,00	20.000,00	100,00	57.004,19	285,02	57.004,19	0,00
			TOTALE	1.131.942,00	1.364.592,00	1,21	1.386.075,77	1,02	1.149.583,37	236.492,40

ANALISI SANZIONI PER VIOLAZIONE AL CODICE DELLA STRADA

Il servizio di polizia municipale locale è gestito in convenzione con i Comuni del Primiero con il Comune di Primiero San Martino di Castrozza come capofila, che riscuote le sanzioni per violazioni al Codice della strada e che provvede a ripartire le quote di competenza tra i vari Comuni e al loro trasferimento.

Come previsto dai commi 4, 5 e 5 bis dell'articolo 208 del D. Lgs. 30 aprile 1992 n. 285 "Nuovo Codice della strada", i proventi delle sanzioni amministrative pecuniarie per violazioni al Codice della strada che si incasseranno nell'anno 2017 e nell'anno 2018, come meglio specificato in premessa, concorreranno a finanziare parzialmente i costi inerenti interventi di sostituzione, di ammodernamento, di potenziamento, di messa a norma e di manutenzione della segnaletica delle strade di proprietà dell'ente.

	2016	2017	FCDE *	2018	FCDE*
accertamento	-	-		-	
riscossione	-	-		-	
%riscossione	#DIV/0!	#DIV/0!	-	#DIV/0!	-

* di cui accantonamento al FCDE

Movimentazione delle somme CdS rimaste a residuo		
	Importo	%
Residui attivi al 1/1/2018		
Residui riscossi nel 2018		
Residui eliminati (+) o riaccertati (-)		
Residui (da residui) al 31/12/2018	0,00	
Residui della competenza		
Residui totali	0,00	

LA PARTE VINCOLATA DEL (50%) RISULTA DESTINATA COME SEGUE:

DESTINAZIONE PARTE VINCOLATA			
	Accertamento 2016	Accertamento 2017	Accertamento 2018
Sanzioni CdS	0,00	0,00	0,00
fondo svalutazione crediti corrispondente	0,00	0,00	0,00
entrata netta	0,00	0,00	0,00
destinazione a spesa corrente vincolata	0,00	0,00	0,00
Perc. x Spesa Corrente	%	%	%
destinazione a spesa per investimenti	0,00	0,00	0,00
Perc. x Investimenti	%	%	%

ELENCO SPESE FINANZIATE DA CDS – QUOTA VINCOLATA	Impegni 2018
Voce 01	0,00
Voce 02	0,00
.....	0,00
.....	0,00

.....	%
.....	0,00
.....	%

ANALISI SPESE CORRENTI

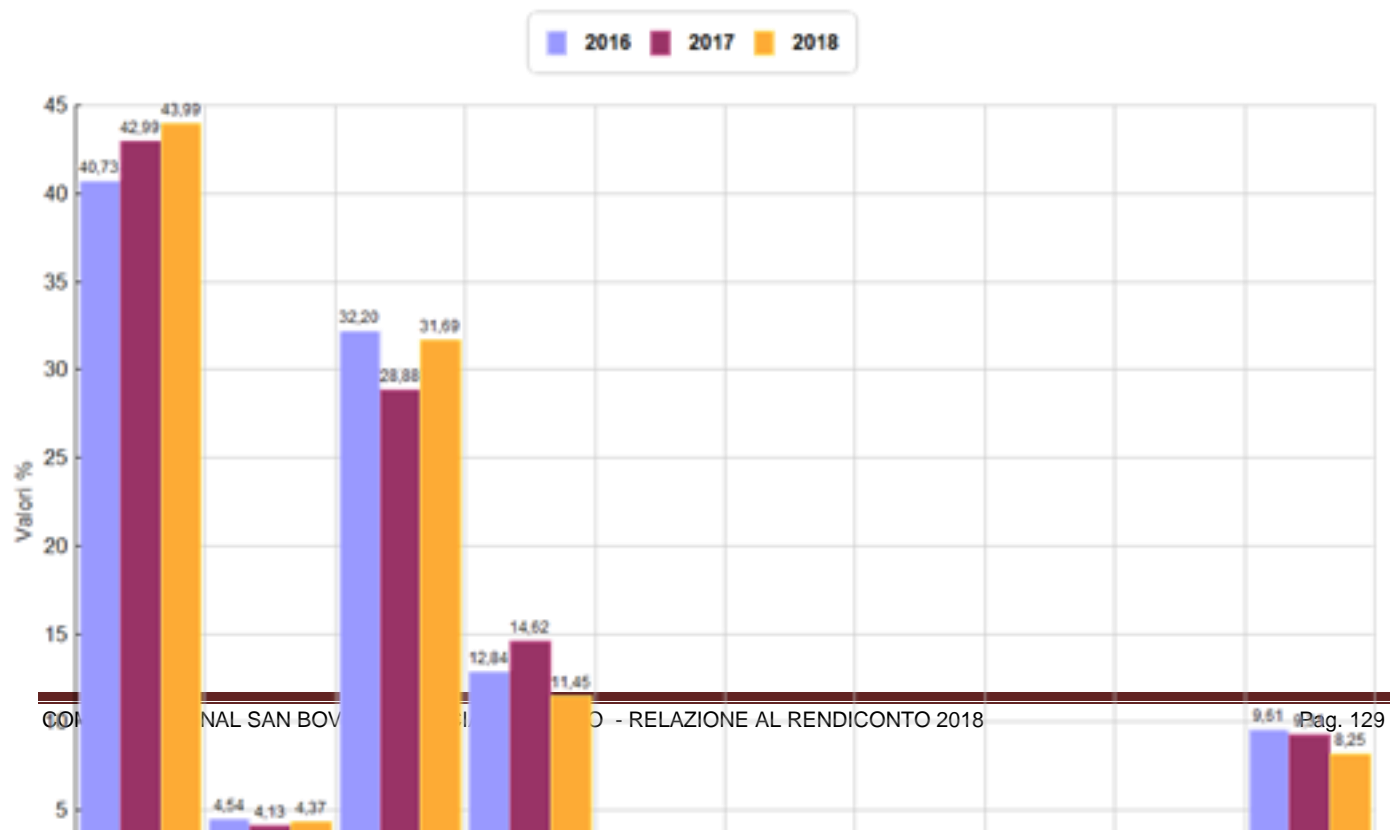
Le spese correnti, destinate all'erogazione dei servizi ed al funzionamento ordinario della struttura comunale.

Esse di seguito verranno analizzate per missione e macroaggregato con una particolare attenzione alle spese di personale e ai relativi limiti e alle spese ai sensi del DL 78/2010 e successive modificazioni.

RIEPILOGO SPESE CORRENTI PER MACROAGGREGATO CON TREND STORICO - ANNO 2018

Descrizione		2016	2017	2018
101	redditi da lavoro dipendente	792.253,18	936.612,21	911.431,00
102	imposte e tasse a carico ente	88.283,35	89.922,63	90.616,83
103	acquisto di beni e servizi	626.205,65	629.233,60	656.595,65
104	trasferimenti correnti	249.721,64	318.553,87	237.256,79
105	trasferimenti di tributi	0,00	0,00	0,00
106	fondi perequativi	0,00	0,00	0,00
107	interessi passivi	0,00	0,00	0,00
108	altre spese per redditi da capitale	0,00	0,00	0,00
109	rimborsi e poste correttive delle entrate	1.637,89	1.686,67	4.962,03
110	altre spese correnti	186.882,21	202.872,25	170.874,72
TOTALE		1.944.983,92	2.178.881,23	2.071.737,02

Spese per Titolo e Macro Aggr. Anni 2016 - 2018



Andamento Spese Correnti per Macroaggregato - Anno 2018

MACROAGGREGATO		Previsioni iniziali	Previsioni definitive	Impegni	di cui Impegni FPV	Economie	di cui Economie da FPV
1	Redditi da lavoro dipendente	988.800,00	1.018.398,66	911.431,00	77.881,90	106.967,66	-289,80
2	Imposte e tasse a carico dell'ente	105.840,00	109.475,63	90.616,83	6.218,27	18.858,80	0,00
3	Acquisto di beni e servizi	831.150,00	908.888,59	656.595,65	0,00	252.292,94	-400,00
4	Trasferimenti correnti	274.505,00	291.305,00	237.256,79	0,00	54.048,21	0,00
7	Interessi passivi	1.500,00	1.500,00	0,00	0,00	1.500,00	0,00
9	Rimborsi e poste correttive delle entrate	3.000,00	6.500,00	4.962,03	0,00	1.537,97	0,00
10	Altre spese correnti	189.465,00	383.336,31	170.874,72	0,00	212.461,59	0,00
	TOTALE	2.394.260,00	2.719.404,19	2.071.737,02	84.100,17	647.667,17	-689,80

CONTO DEL BILANCIO - RIEPILOGO GENERALE DELLE SPESE PER MISSIONI 2018

MISSIONE, PROGRAMMA, TITOLO	DENOMINAZIONE	RESIDUI PASSIVI AL 1/1/2018 (RS)		PAGAMENTI IN C/RESIDUI (PR)		RIACCERTAMENTO RESIDUI (R)				RESIDUI PASSIVI DA ESERCIZI PRECEDENTI (EP=RS-PR+R)	
		PREVISIONI DEFINITIVE DI COMPETENZA (CP)		PAGAMENTI IN C/COMPETENZA (PC)		IMPEGNI (I)		ECONOMIE DI COMPETENZA (ECP=CP-I-FPV)		RESIDUI PASSIVI DA ESERCIZIO DI COMPETENZA (EC= I - PC)	
		PREVISIONI DEFINITIVE DI CASSA (CS)		TOTALE PAGAMENTI (TP=PR+PC)		FONDO PLURIENNALE VINCOLATO (FPV)				TOTALE RESIDUI PASSIVI DA RIPORTARE (TR=EP+EC)	
MISSIONE 1	Servizi istituzionali e generali e di gestione	RS	76.718,96	PR	66.856,48	R	-1.353,74	ECP	279.286,13	EP	8.508,74
		CP	1.413.545,92	PC	1.002.148,23	I	1.078.729,17			EC	76.580,94
		CS	1.490.264,88	TP	1.069.004,71	FPV	55.530,62			TR	85.089,68
MISSIONE 2	Giustizia	RS	0,00	PR	0,00	R	0,00	ECP	0,00	EP	0,00
		CP	0,00	PC	0,00	I	0,00			EC	0,00
		CS	0,00	TP	0,00	FPV	0,00			TR	0,00
MISSIONE 3	Ordine pubblico e sicurezza	RS	0,00	PR	0,00	R	0,00	ECP	3.457,95	EP	0,00
		CP	88.446,98	PC	82.869,54	I	82.869,54			EC	0,00
		CS	88.446,98	TP	82.869,54	FPV	2.119,49			TR	0,00
MISSIONE 4	Istruzione e diritto allo studio	RS	28.032,25	PR	27.973,02	R	-59,23	ECP	32.548,48	EP	0,00
		CP	221.676,65	PC	166.038,03	I	187.078,19			EC	21.040,16
		CS	249.708,90	TP	194.011,05	FPV	2.049,98			TR	21.040,16
MISSIONE 5	Tutela e valorizzazione dei beni e attività culturali	RS	23.291,31	PR	22.309,77	R	-981,54	ECP	20.807,42	EP	0,00
		CP	161.043,97	PC	121.559,97	I	136.910,64			EC	15.350,67
		CS	184.335,28	TP	143.869,74	FPV	3.325,91			TR	15.350,67
MISSIONE 6	Politiche giovanili, sport e tempo libero	RS	12.722,48	PR	12.720,96	R	-1,52	ECP	8.476,58	EP	0,00
		CP	46.750,00	PC	31.072,43	I	38.273,42			EC	7.200,99
		CS	59.472,48	TP	43.793,39	FPV	0,00			TR	7.200,99
MISSIONE 7	Turismo	RS	0,00	PR	0,00	R	0,00	ECP	1.317,00	EP	0,00
		CP	25.500,00	PC	24.183,00	I	24.183,00			EC	0,00
		CS	25.500,00	TP	24.183,00	FPV	0,00			TR	0,00

CONTO DEL BILANCIO - RIEPILOGO GENERALE DELLE SPESE PER MISSIONI 2018

MISSIONE, PROGRAMMA, TITOLO	DENOMINAZIONE	RESIDUI PASSIVAL 1/1/2018 (RS)		PAGAMENTI IN C/RESIDUI (PR)		RIACCERTAMENTO RESIDUI (R)		RESIDUI PASSIVI DA ESERCIZI PRECEDENTI (EP=RS-PR+R)			
		PREVISIONI DEFINITIVE DI COMPETENZA (CP)		PAGAMENTI IN C/COMPETENZA (PC)		IMPEGNI (I)		ECONOMIE DI COMPETENZA (ECP=CP-I-FPV)			
		PREVISIONI DEFINITIVE DI CASSA (CS)		TOTALE PAGAMENTI (TP=PR+PC)		FONDO PLURIENNALE VINCOLATO (FPV)		TOTALE RESIDUI PASSIVI DA RIPORTARE (TR=EP+EC)			
MISSIONE 8	Assetto del territorio ed edilizia abitativa	RS	616,66	PR	616,66	R	0,00	ECP	4.000,00	EP	0,00
		CP	4.000,00	PC	0,00	I	0,00			EC	0,00
		CS	4.616,66	TP	616,66	FP V	0,00			TR	0,00
MISSIONE 9	Sviluppo sostenibile e tutela del territorio e dell'ambiente	RS	126.574,23	PR	103.837,79	R	-2.268,07	ECP	60.874,88	EP	20.468,37
		CP	241.308,16	PC	85.503,33	I	176.698,56			EC	91.195,23
		CS	367.882,39	TP	189.341,12	FP V	3.734,72			TR	111.663,60
MISSIONE 10	Trasporti e diritto alla mobilità	RS	44.942,86	PR	44.915,84	R	-27,02	ECP	67.896,63	EP	0,00
		CP	355.652,51	PC	228.353,61	I	276.795,29			EC	48.441,68
		CS	400.595,37	TP	273.269,45	FP V	10.960,59			TR	48.441,68
MISSIONE 11	Soccorso civile	RS	0,00	PR	0,00	R	0,00	ECP	0,00	EP	0,00
		CP	15.000,00	PC	15.000,00	I	15.000,00			EC	0,00
		CS	15.000,00	TP	15.000,00	FP V	0,00			TR	0,00
MISSIONE 12	Diritti sociali, politiche sociali e famiglia	RS	20.604,46	PR	18.720,21	R	-1.884,25	ECP	21.018,69	EP	0,00
		CP	75.980,00	PC	40.437,49	I	54.961,31			EC	14.523,82
		CS	96.584,46	TP	59.157,70	FP V	0,00			TR	14.523,82
MISSIONE 14	Sviluppo economico e competitività	RS	0,00	PR	0,00	R	0,00	ECP	0,00	EP	0,00
		CP	0,00	PC	0,00	I	0,00			EC	0,00
		CS	0,00	TP	0,00	FP V	0,00			TR	0,00
MISSIONE 16	Agricoltura, politiche agroalimentari e pesca	RS	0,00	PR	0,00	R	0,00	ECP	762,10	EP	0,00
		CP	1.000,00	PC	237,90	I	237,90			EC	0,00
		CS	1.000,00	TP	237,90	FP V	0,00			TR	0,00

CONTO DEL BILANCIO - RIEPILOGO GENERALE DELLE SPESE PER MISSIONI 2018

MISSIONE, PROGRAMMA, TITOLO	DENOMINAZIONE	RESIDUI PASSIVI AL 1/1/2018 (RS)		PAGAMENTI IN C/RESIDUI (PR)		RIACCERTAMENTO RESIDUI (R)				RESIDUI PASSIVI DA ESERCIZI
		PREVISIONI DEFINITIVE DI COMPETENZA (CP)		PAGAMENTI IN C/COMPETENZA (PC)		IMPEGNI (I)		ECONOMIE DI COMPETENZA (ECP=CP-I-		RESIDUI PASSIVI DA ESERCIZIO DI COMPETENZA
		PREVISIONI DEFINITIVE DI CASSA (CS)		TOTALE PAGAMENTI (TP=PR+PC)		FONDO PLURIENNALE VINCOLATO (FPV)				TOTALE RESIDUI PASSIVI DA RIPORTARE
MISSIONE 20	Fondi e accantonamenti	RS	0,00	PR	0,00	R	0,00			EP
		CP	69.500,00	PC	0	I	0,00	ECP	69.500,00	EC
		CS	4.235.987,07	TP	0,00	FPV	0,00			TR
	TOTALE MISSIONI	RS	333.503,21	PR	297.950,73	R	-6.575,37			EP
		CP	2.719.404,19	PC	1.797.403,53	I	2.071.737,02	ECP	569.945,86	EC
		CS	7.219.394,47	TP	3	FPV	77.721,31			TR

ANALISI SPESE DI PERSONALE

La programmazione delle spese di personale deve assicurare le esigenze di funzionalità e di ottimizzazione delle risorse per il miglior funzionamento dei servizi compatibilmente con le disponibilità finanziarie e i vincoli di finanza pubblica.

Attualmente gli enti sono soggetti alle seguenti tipologie di vincoli:

- generale contenimento della spesa corrente: secondo quanto stabilito dal comma 1-bis dell'art. 8 della L.P. 27/2010, il protocollo di intesa in materia di finanza locale individua la riduzione delle spese di funzionamento, anche a carattere discrezionale, che è complessivamente assicurata dall'insieme dei comuni e unione di comuni. Gli enti locali adottano un piano di miglioramento per l'individuazione delle misure finalizzate a razionalizzare e ridurre le spese correnti, nei termini e con le modalità stabilite dal protocollo di intesa in materia di finanza locale; Per i comuni sottoposti all'obbligo di gestione associata obbligatoria ai sensi dell'art. 9 bis della legge provinciale n. 3 del 2006, e per i comuni che andranno a fusione, il piano di miglioramento è sostituito, a partire dal 2016 dal "PROGETTO DI RIORGANIZZAZIONE DEI SERVIZI RELATIVO ALLA GESTIONE ASSOCIATA E ALLA FUSIONE", dal quale risulti il percorso di riduzione della spesa corrente finalizzato al conseguimento dell'obiettivo imposto alle scadenze previste. La Provincia Autonoma di Trento ha fissato l'obiettivo di riduzione della spesa corrente per i Comuni che fanno parte della gestione associata obbligatoria, che in base alle previsioni del progetto dovrebbe essere raggiunto entro il 2019. Per il Comune di Canal San Bovo, in gestione associata con i Comuni di Imer, Mezzano, Sagron Mis, l'obiettivo di riduzione della spesa è fissato nell'importo di Euro 7.100,00.

Le nuove assunzioni devono comunque essere compatibili, in termini di spesa, con gli obiettivi di risparmio fissati agli enti dalla Giunta provinciale ai sensi dell'articolo 9 bis della l.p. n. 3 del 2006.

Dalla tabella che segue risulta evidente un calo delle spese per il personale dipendente per cui si è in linea con le politiche di riduzione delle spese correnti.

Classificazione delle spese correnti per macroaggregati

Macroaggregati	2017	2018
101 Redditi da lavoro dipendente	936.612,21	911.431,00 (di cui 35.480,13 non ricorrenti)
102 Imposte e tasse a carico dell' Ente	89.922,63	90.616,83
103 Acquisto di beni e servizi	629.233,60	656.595,65
104 Trasferimenti correnti	318.553,87	237.256,79
107 Interessi passivi	0,00	0,00
108 Altre spese per redditi di capitale	0,00	0,00
109 Rimborsi e poste correttive delle entrate	1.686,67	4.962,03
110 Altre spese correnti	206.872,25	170.874,72
TOTALE SPESE CORRENTI	2.178.881,23	2.071.737,02

Nel macroaggregato dei redditi da lavoro dipendente sono contabilizzate nel bilancio armonizzato, diversamente dall'intervento Personale del bilancio redatto secondo gli schemi del DPR 94/1996, anche le spese per il servizio mensa dipendenti.

COMPONENTI SPESA PERSONALE CONSIDERATE	ANNO 2018
1) Retribuzioni lorde, salario accessorio e lavoro straordinario del personale dipendente con contratto a tempo indeterminato e a tempo determinato	911.431,00
2) Spese per il proprio personale utilizzato, senza estinzione del rapporto di pubblico impiego, in strutture e organismi variamente denominati partecipati o comunque facenti capo all'ente	
3) Spese per collaborazione coordinata e continuativa, per contratti di somministrazione e per altre forme di rapporto di lavoro flessibile	
4) Eventuali emolumenti a carico dell'Amministrazione corrisposti ai lavoratori socialmente utili	
5) Spese sostenute dall'Ente per il personale in convenzione (ai sensi degli articoli 13 e 14 del CCNL 22 gennaio 2004) per la quota parte di costo effettivamente sostenuto	
6) Spese sostenute per il personale previsto dall'art. 90 del TUEL	
7) Compensi per gli incarichi conferiti ai sensi dell'art. 110, c. 1 TUEL	
8) Compensi per gli incarichi conferiti ai sensi dell'art. 110, c. 2 TUEL	
9) Spese per personale con contratto di formazione lavoro	
10) Oneri riflessi a carico del datore di lavoro per contributi obbligatori	
11) Quota parte delle spese per il personale delle Unioni e gestioni associate	
12) Spese destinate alla previdenza e assistenza delle forze di polizia municipale finanziate con proventi da sanzioni del codice della strada	
13) IRAP	
14) Oneri per il nucleo familiare, buoni pasto e spese per equo indennizzo	
15) Somme rimborsate ad altre amministrazioni per il personale in posizione di comando	
16) Spese per la formazione e rimborsi per le missioni	
17) Altre spese (specificare):	
spese di personale sostenute per conto terzi	
trattamenti di quiescenza arretrati	
incentivi progettazione	
spese personale per consultazioni elettorali effettuate per conto di altri enti	
spese personale per consultazioni elettorali effettuate del comune	
TOTALE	
COMPONENTI SPESA PERSONALE ESCLUSE	ANNO 2018
1) Spese di personale totalmente a carico di finanziamenti comunitari o privati	
2) Spese per il lavoro straordinario e altri oneri di personale direttamente connessi all'attività elettorale con rimborso dal Ministero dell'Interno	
3) Spese per la formazione e rimborsi per le missioni	
4) Spese per il personale trasferito dalla regione o dallo Stato per l'esercizio di funzioni delegate, nei limiti delle risorse corrispondentemente assegnate	
5) Oneri derivanti dai rinnovi contrattuali pregressi	
6) Spese per il personale appartenente alle categorie protette	
7) Spese sostenute per il personale comandato presso altre amministrazioni per le quali è previsto il rimborso dalle amministrazioni utilizzatrici	
8) Spese per il personale stagionale a progetto nelle forme di contratto a tempo determinato di lavoro flessibile finanziato con quote di proventi per violazione al Codice della strada	
9) Incentivi per la progettazione	
10) Incentivi recupero ICI	
11) Diritto di rogito	
12) Spese per l'assunzione di personale ex dipendente dell'Amministrazione autonoma dei Monopoli di Stato (L. 30 luglio 2010 n. 122, art. 9, comma 25)	
13) Spese per il lavoro straordinario e altri oneri di personale direttamente connessi all'attività di Censimento finanziate dall'ISTAT (circolare Ministero Economia e Finanze n. 16/2012)	
14) Spese per assunzioni di personale con contratto dipendente e o collaborazione coordinata e continuativa ex art. 3-bis, c. 8 e 9 del d.l. n. 95/2012	
15) Altre spese escluse ai sensi della normativa vigente (specificare la tipologia di spesa ed il riferimento normativo, nazionale o regionale):	
a) compensi avvocatura civica	
b) trattamenti di quiescenza arretrati	
c) oneri relativi alla previdenza integrativa PERSEO	
TOTALE	
TOTALE SPESA PERSONALE AL NETTO DELLE COMPONENTI ESCLUSE	

ANALISI SPESE PER ACQUISTI

ACQUISTO DI BENI E SERVIZI PER MISSIONI - ANNI 2017 - 2018

Nr.	MISSIONI	CONSUNTIVO 2017	CONSUNTIVO 2018	SCOSTAMENTO 2017 - 2018	SCOST. %
1	Servizi istituzionali e generali e di gestione	242.491,37	238.836,70	-3.654,67	-1,51
4	Istruzione e diritto allo studio	100.876,77	95.451,21	-5.425,56	-5,38
5	Tutela e valorizzazione dei beni e attività culturali	29.163,25	31.952,75	2.789,50	9,57
6	Politiche giovanili, sport e tempo libero	10.875,74	11.310,49	434,75	4,00
7	Turismo	0,00	0,00	0,00	0,00
8	Assetto del territorio ed edilizia abitativa	616,66	0,00	-616,66	-100,00
9	Sviluppo sostenibile e tutela del territorio e dell'ambiente	88.275,12	96.534,06	8.258,94	9,36
10	Trasporti e diritto alla mobilità	146.066,66	172.928,55	26.861,89	18,39
11	Soccorso civile	0,00	0,00	0,00	0,00
12	Diritti sociali, politiche sociali e famiglia	10.168,03	9.343,99	-824,04	-8,10
0	Sviluppo economico e competitività	0,00	0,00	0,00	0,00
16	Agricoltura, politiche agroalimentari e pesca	700,00	237,90	-462,10	-66,01
	Totale	629.233,60	656.595,65	27.362,05	4,35

ANALISI LIMITI DI SPESA AI SENSI DEL DL 78/2010 e successive modificazioni

In relazione ai vincoli di finanza pubblica, dal piano triennale di contenimento delle spese di cui all'art. 2, commi da 594 a 599 della Legge 244/2007, delle riduzioni di spesa disposte dall'art. 6 del D.L. 78/2010, di quelle dell'art. 1, comma 146 della Legge 24/12/2012 n. 228 e delle riduzioni di spesa disposte dai commi da 8 a 13 dell'art.47 della legge 66/2014, la somma impegnata per acquisto beni, prestazione di servizi e utilizzo di beni di terzi nell'anno 2018 è stata ridotta rispetto alla somma impegnata nell'anno 2017.

In particolare le somma impegnate nell'anno 2018 rispettano i seguenti limiti:

Spese per acquisto beni, prestazione di servizi e utilizzo di beni di terzi					
Tipologia spesa	Rendiconto 2009	Riduzione disposta	Limite	impegni 2018	sforamento
Studi e consulenze (1)		80,00%	0,00	0,00	0,00
Relazioni pubbliche, convegni, mostre, pubblicità e rappresentanza		80,00%	0,00	0,00	0,00
Sponsorizzazioni		100,00%	0,00	0,00	0,00
Missioni		50,00%	0,00	0,00	0,00
Formazione		50,00%	0,00	0,00	0,00

(La Corte costituzionale con sentenza 139/2012 e la Sezione Autonomie della Corte dei Conti con delibera 26 del 20/12/2013, hanno stabilito che deve essere rispettato il limite complessivo ed è consentito che lo stanziamento in bilancio fra le diverse tipologie avvenga in base alle necessità derivanti dalle attività istituzionali dell'ente).

ANALISI SPESE PER CONTRIBUTI E TRASFERIMENTI CORRENTI

RIEPILOGO ENTRATE - ANNO 2017

Tit.	Descrizione	Previsione iniziale A	Previsione definitiva B	% Scost. C=B/A	Accertamenti D	% Realizzo E=D/B	Riscossioni F	Residuo G=D-F
	Avanzo	25.786,37	1.619.477,37	6.280,36	0,00			
	Fondo Pluriennale Vincolato per spese correnti	239.165,91	635.937,66	265,90				
	Fondo Pluriennale Vincolato per spese in conto capitale	1.784.700,00	3.129.154,55	175,33				
1	Titolo I - Entrate tributarie	13.559.418,00	13.862.928,00	102,24	13.951.394,39	100,64	5.418.207,29	8.533.187,10
2	Titolo II - Trasferimenti correnti	1.453.350,00	1.700.140,00	116,98	1.352.526,01	79,55	810.639,87	541.886,14
3	Titolo III - Entrate extratributarie	4.197.792,00	4.141.172,00	98,65	2.078.215,88	50,18	1.639.395,69	438.820,19
4	Titolo IV - Entrate in conto capitale	2.020.655,00	1.758.975,60	87,05	1.227.778,10	69,80	363.220,38	864.557,72
5	Titolo V - Riduzione Attività finanziaria	0,00	0,00	0,00	0,00	0,00	0,00	0,00
6	Titolo VI - Accensione mutui	100.000,00	0,00	0,00	0,00	0,00	0,00	0,00
7	Titolo VII - Anticipazioni di tesoreria	0,00	0,00	0,00	0,00	0,00	0,00	0,00
9	Titolo IX - Servizi contro terzi	4.696.000,00	4.696.000,00	100,00	3.242.987,39	69,06	1.612.975,30	1.630.012,09
	Totale	28.076.867,28	31.543.785,18	112,35	21.852.901,77	369,24	9.844.438,53	12.008.463,24

TRASFERIMENTI CORRENTI PER MISSIONI - ANNI 2017 - 2018

Nr.	MISSIONI	CONSUNTIVO 2017	CONSUNTIVO 2018	SCOSTAMENTO 2017 - 2018	SCOST. %
1	Servizi istituzionali e generali e di gestione	31.733,40	21.237,20	-10.496,20	-33,08
2	Giustizia	0,00	0,00	0,00	0,00
3	Ordine pubblico e sicurezza	0,00	0,00	0,00	0,00
4	Istruzione e diritto allo studio	15.220,00	16.224,57	1.004,57	6,60
5	Tutela e valorizzazione dei beni e attività culturali	61.653,30	61.636,49	-16,81	-0,03
6	Politiche giovanili, sport e tempo libero	26.025,00	26.025,00	0,00	0,00
7	Turismo	24.183,00	24.183,00	0,00	0,00
9	Sviluppo sostenibile e tutela del territorio e dell'ambiente	93.379,28	28.398,71	-64.980,57	-69,59
10	Trasporti e diritto alla mobilità	7.000,00	7.000,00	0,00	0,00
11	Soccorso civile	15.000,00	15.000,00	0,00	0,00
12	Diritti sociali, politiche sociali e famiglia	44.359,89	37.551,82	-6.808,07	-15,35
14	Sviluppo economico e competitività	0,00	0,00	0,00	0,00
16	Agricoltura, politiche agroalimentari e pesca	0,00	0,00	0,00	0,00
	Totale	318.553,87	237.256,79	-81.297,08	-25,52

ANALISI SPESE PER INTERESSI E ALTRI ONERI FINANZIARI

Nell'anno 2018 non sono stati pagati interessi passivi.

L'ente non ha mutui in essere.

INTERESSI PASSIVI PER MISSIONI - ANNI 2017 - 2018

Nr.	MISSIONI	CONSUNTIVO 2017	CONSUNTIVO 2018	SCOSTAMENTO 2017 - 2018	SCOST. %
1	Servizi istituzionali e generali e di gestione	0,00	0,00	0,00	0,00
9	Sviluppo sostenibile e tutela del territorio e dell'ambiente	0,00	0,00	0,00	0,00
10	Trasporti e diritto alla mobilità	0,00	0,00	0,00	0,00
12	Diritti sociali, politiche sociali e famiglia	0,00	0,00	0,00	0,00
	Totale	0,00	0,00	0,00	0,00

ANALISI SPESE PER RIMBORSI E POSTE CORRETTIVE DELLE ENTRATE

RIEPILOGO ENTRATE - ANNO 2017

Tit.	Descrizione	Previsione iniziale A	Previsione definitiva B	% Scost. C=B/A	Accertamenti D	% Realizzo E=D/B	Riscossioni F	Residuo G=D-F
	Avanzo	25.786,37	1.619.477,37	6.280,36	0,00			
	Fondo Pluriennale Vincolato per spese correnti	239.165,91	635.937,66	265,90				
	Fondo Pluriennale Vincolato per spese in conto capitale	1.784.700,00	3.129.154,55	175,33				
1	Titolo I - Entrate tributarie	13.559.418,00	13.862.928,00	102,24	13.951.394,39	100,64	5.418.207,29	8.533.187,10
2	Titolo II - Trasferimenti correnti	1.453.350,00	1.700.140,00	116,98	1.352.526,01	79,55	810.639,87	541.886,14
3	Titolo III - Entrate extratributarie	4.197.792,00	4.141.172,00	98,65	2.078.215,88	50,18	1.639.395,69	438.820,19
4	Titolo IV - Entrate in conto capitale	2.020.655,00	1.758.975,60	87,05	1.227.778,10	69,80	363.220,38	864.557,72
5	Titolo V - Riduzione Attività finanziaria	0,00	0,00	0,00	0,00	0,00	0,00	0,00
6	Titolo VI - Accensione mutui	100.000,00	0,00	0,00	0,00	0,00	0,00	0,00
7	Titolo VII - Anticipazioni di tesoreria	0,00	0,00	0,00	0,00	0,00	0,00	0,00
9	Titolo IX - Servizi contro terzi	4.696.000,00	4.696.000,00	100,00	3.242.987,39	69,06	1.612.975,30	1.630.012,09
	Totale	28.076.867,28	31.543.785,18	112,35	21.852.901,77	369,24	9.844.438,53	12.008.463,24

RIMBORSI E POSTE CORRETTIVE DELLE ENTRATE PER MISSIONI - ANNI 2017 - 2018

Nr.	MISSIONI	CONSUNTIVO 2017	CONSUNTIVO 2018	SCOSTAMENTO 2017 - 2018	SCOST. %
1	Servizi istituzionali e generali e di gestione	1.686,67	4.962,03	3.275,36	194,19
	Totale	1.686,67	4.962,03	3.275,36	194,19

ANALISI ALTRE SPESE CORRENTI

ALTRE SPESE CORRENTI PER MISSIONI - ANNI 2017 - 2018

Nr.	MISSIONI	CONSUNTIVO 2017	CONSUNTIVO 2018	SCOSTAMENTO 2017 - 2018	SCOST. %
1	Servizi istituzionali e generali e di gestione	194.798,95	162.973,42	-31.825,53	-16,34
3	Ordine pubblico e sicurezza	0,00	0,00	0,00	0,00
4	Istruzione e diritto allo studio	1.279,50	1.279,50	0,00	0,00
5	Tutela e valorizzazione dei beni e attività culturali	110,00	0,00	-110,00	-100,00
6	Politiche giovanili, sport e tempo libero	620,00	620,00	0,00	0,00
9	Sviluppo sostenibile e tutela del territorio e dell'ambiente	0,00	0,00	0,00	0,00
10	Trasporti e diritto alla mobilità	5.998,30	5.936,30	-62,00	-1,03
12	Diritti sociali, politiche sociali e famiglia	65,50	65,50	0,00	0,00
20	Fondi e accantonamenti	0,00	0,00	0,00	0,00
	Totale	202.872,25	170.874,72	-31.997,53	-15,77

SPESE DI RAPPRESENTANZA SOSTENUTE NELL'ANNO 2018¹

Descrizione dell'oggetto della spesa	Occasione in cui la spesa è stata sostenuta	Importo della spesa (euro, impegno competenza)
OMAGGIO AGLI SPOSI IN SEDE DI CELEBRAZIONE DEI MATRIMONI CIVILI ANNO 2017	MATRIMONI CIVILI	€ 100,00
OMAGGIO AGLI ANZIANI DEL COMUNE DI CANAL SAN BOVO CHE SOGGIORNANO PRESSO LA CASA DI RIPOSO SAN GIUSEPPE	FESTIVITA' NATALIZIE ANNO 2018	€ 82,11
ACQUISTO LIBRI STORIA LOCALE	PRESENTAZIONE LIBRO	€ 104,00
COLAZIONE DI LAVORO	RIUNIONE CON GIUNTA PROVINCIALE DD. 30/11/2018	€ 200,00
ACQUISTO LIBRI CULTURA STORICA EUROPEA	PRESENTAZIONE LIBRO	€ 130,00
Totale delle spese sostenute		€ 616,11

¹ Ai fini dell'elencazione si richiamano i seguenti principi e criteri generali desunti dal consolidato orientamento della giurisprudenza:

- stretta correlazione con le finalità istituzionali dell'Ente
- sussistenza di elementi che richiedano una proiezione esterna delle attività dell'ente per il migliore proseguimento dei propri fini istituzionali;
- rigorosa motivazione con riferimento allo specifico interesse istituzionale perseguito, alla dimostrazione del rapporto tra l'attività dell'ente e la spesa erogata, nonché alla qualificazione del soggetto destinatario dell'occasione della spesa;
- rispondenza a criteri di ragionevolezza e congruità rispetto ai fini.

ANALISI ALTRE SPESE CORRENTI

Analisi spese per rimborso di prestiti

L'ente non ha mutui e non ha indebitamento.

Nel corso del 2015, la Provincia Autonoma di Trento, in attuazione dell'art. articolo 1, comma 413 Legge 23 dicembre 2014, n. 190 (legge di stabilità 2015) e dell'art. 22 della Legge provinciale 30 dicembre 2014, n. 14 (legge finanziaria provinciale 2015), per ridurre il debito del settore pubblico provinciale ha anticipato ai comuni le risorse necessarie per l'estinzione anticipata di mutui.

Si è dato attuazione alle disposizioni della circolare del Servizio Autonomie Locali della P.A.T. prot. n. 13562/1.1.12-2018 del 2 marzo 2018 ovvero si è inserito nel bilancio 2019/2021 uno stanziamento per il versamento della quota di rimborso prestiti alla Provincia con riferimento ai mutui estinti nel 2016. Questo si ripeterà per tutti gli anni dal 2018 al 2027 con rate da € 32.888,17.

ANALISI SPESE E ENTRATE IN CONTO CAPITALE

Le entrate e le spese in conto capitale sono analizzate per titoli con un dettaglio particolare per le entrate da permessi a costruire e per gli investimenti.

ANALISI DELLE ENTRATE IN CONTO CAPITALE

Le entrate relative agli interventi in conto capitale sono riportate nelle tabelle seguenti, che mostrano anche l'incidenza percentuale rispetto al totale degli investimenti, pari ad euro 2.513.666,96.

Il primo prospetto evidenzia l'entrata del titolo 4 che contiene le alienazioni i proventi per permessi da costruire e contributi di investimento da enti pubblici e/o privati.

Analisi entrate in conto capitale - Titolo 4 - Anno 2018

Tit.	Tipologia	Cat.	Descrizione	Previsioni iniziali (A)	Previsioni Definitive (B)	% Scost. (C=B/A)	Accertamenti (D)	% di Realizzo (E=B/D)	Riscossioni (F)	Residui da Riportare (G=D-F)
4	200	1	Contributi agli investimenti da amministrazioni pubbliche	2.308.177,30	2.734.077,30	118,45	2.123.126,36	77,65	213.514,49	1.909.611,87
4	300	10	Altri trasferimenti in conto capitale da amministrazioni pubbliche	0,00	20.600,00	0,00	19.270,94	93,55	4.659,36	14.611,58
4	400	1	Alienazione di beni materiali	334.820,00	379.220,00	113,26	322.844,66	85,13	6.913,90	315.930,76
4	500	1	Permessi da costruire	0,00	0,00	0,00	48.425,00	0,00	48.425,00	0,00
4	500	3	Entrate in conto capitale dovute a rimborsi, recuperi e restituzioni di somme non dovute o incassate in eccesso	0,00	0,00	0,00	0,00	0,00	0,00	0,00
TOTALE				2.642.997,30	3.133.897,30	1,19	2.513.666,96	0,80	273.512,75	2.240.154,21

Permessi di costruzione

Le entrate relative ai permessi da costruire qui sotto analizzati sono stati destinati agli interventi previsti dalla normativa corrente.

Le entrate relative ai permessi da costruire per l'anno 2018 ammontano a € 48.425,00 queste sono state incassate e sono confluite nell'avanzo vincolato.

ANALISI PERMESSI A COSTRUIRE - ANNO 2018

Voce	2016	%	2017	%	2018	%
Quota per spese correnti	0,00	0,00	0,00	0,00	0,00	0,00
Quota per spese capitali	48.431,50	100,00	14.486,89	100,00	48.425,00	100,00
TOTALE	48.431,50	0,00	14.486,89	0,00	48.425,00	0,00

Prospetto applicazione avanzo per investimenti

L'avanzo destinato agli investimenti risulta essere pari ad euro come riportato nel seguente prospetto:

	Quota avanzo per investimenti 2016	Applicata a bilancio 2016	Quota avanzo per investimenti 2017	Applicata a bilancio 2017	Quota avanzo per investimenti 2018	Applicata bilancio 2018
Avanzo destinato ad investimenti	1.521.088,61	0,00	1.247.576,71	350.000,00	1.952.248,03	376.000,00
Eccedenza parte corrente						

Prospetto utilizzo fondo pluriennale vincolato

Il fondo pluriennale vincolato per investimenti copre un'entrata per investimenti pari ad euro 3.107.795,52 ai sensi del principio contabile 2, punto 5.4.

Analisi entrate in conto capitale - Titolo 5 Riduzione Attività Finanziaria - Anno 2018

Tit.	Tipologia	Cat.	Descrizione	Previsioni iniziali (A)	Previsioni Definitive (B)	% Scost. (C=B/A)	Accertamenti (D)	% di Realizzo (E=B/D)	Riscossioni (F)	Residui da Riportare (G=D-F)
			TOTALE	0,00	0,00	0,00	0,00	0,00	0,00	0,00

Analisi entrate in conto capitale - Titolo 6 Accensione Mutui - Anno 2018

Tit.	Tipologia	Cat.	Descrizione	Previsioni iniziali (A)	Previsioni Definitive (B)	% Scost. (C=B/A)	Accertamenti (D)	% di Realizzo (E=B/D)	Riscossioni (F)	Residui da Riportare (G=D-F)
			TOTALE	0,00	0,00	0,00	0,00	0,00	0,00	0,00

CONTO DEL BILANCIO - GESTIONE DELLE ENTRATE 2018

TITOLO TIPOLOGIA	DENOMINAZIONE	RESIDUI ATTIVI AL 1/1/2018 (RS)		RISCOSSIONI IN C/RESIDUI (RR)		RIACCERTAMENTI RESIDUI (R)		RESIDUI ATTIVI DA ESERCIZI PRECEDENTI (EP = RS -RR+R)			
		PREVISIONI DEFINITIVE DI COMPETENZA (CP)		RISCOSSIONI IN C/COMPETENZA (RC)		ACCERTAMENTI (A)		MAGGIORI O MINORI ENTRATE DI COMPETENZA =A-CP			
		PREVISIONI DEFINITIVE DI CASSA (CS)		TOTALE RISCOSSIONI (TR=RR+RC)		MAGGIORI O MINORI ENTRATE DI CASSA =TR-CS		TOTALE RESIDUI ATTIVI DA RIPORTARE (TR=EP+EC)			
	FONDO PLURIENNALE VINCOLATO PER SPESE CORRENTI (1)	CP	92.494,19								
	FONDO PLURIENNALE VINCOLATO PER SPESE IN CONTO CAPITALE (1)	CP	3.107.795,52								
	UTILIZZO AVANZO DI AMMINISTRAZIONE (2)	CP	376.000,00								
TITOLO 4	ENTRATE IN CONTO CAPITALE										
40200	Tipologia 200: Contributi agli investimenti	RS	3.549.640,82	RR	1.094.023,15	R	-33.313,23		EP	2.422.304,44	
		CP	2.734.077,30	RC	213.514,49	A	2.123.126,36	CP	-610.950,94	EC	1.909.611,87
		CS	5.823.118,53	TR	1.307.537,64	CS	-4.515.580,89			TR	4.331.916,31
	Cap. 1900.5 Cod. 4.0201.00 Pdc E.4.02.01.02.001 BUDGET ART. 11 L.P.36/93 QUOTA UTILIZZABILE IN PARTE CORRENTE	RS	347.975,37	RR	0,00	R	0,00		EP	347.975,37	
		CP	224.750,00	RC	0,00	A	184.742,73	CP	-40.007,27	EC	184.742,73
		CS	507.980,45	TR	0,00	CS	-507.980,45			TR	532.718,10
	Cap. 1900.6 Cod. 4.0201.00 Pdc E.4.02.01.02.001 TRASFERIMENTI SUL FONDO PER GLI INVESTIMENTI COMUNALI - BUDGET 2011-2015 ART. 11 L.P. 36/93	RS	1.260.825,11	RR	599.093,28	R	0,00		EP	661.731,83	
		CP	0,00	RC	0,00	A	0,00	CP	0,00	EC	0,00
		CS	1.260.825,11	TR	599.093,28	CS	-661.731,83			TR	661.731,83
	Cap. 1900.7 Cod. 4.0201.00 Pdc E.4.02.01.02.001 TRASFERIMENTI SUL FONDO PER GLI INVESTIMENTI COMUNALI - BUDGET 2016	RS	60.000,00	RR	0,00	R	0,00		EP	60.000,00	
		CP	0,00	RC	0,00	A	0,00	CP	0,00	EC	0,00
		CS	60.000,00	TR	0,00	CS	-60.000,00			TR	60.000,00
	Cap. 1900.8 Cod. 4.0201.00 Pdc E.4.02.01.02.001 TRASFERIMENTI SUL FONDO PER GLI INVESTIMENTI COMUNALI - BUDGET 2017	RS	37.024,85	RR	0,00	R	0,00		EP	37.024,85	
		CP	0,00	RC	0,00	A	0,00	CP	0,00	EC	0,00
		CS	0,00	TR	0,00	CS	0,00			TR	37.024,85
	Cap. 1915.4 Cod. 4.0201.00 Pdc E.4.02.01.02.001 ANNUALITA' PAT A FINANZIAMENTO OPERE PUBBLICHE	RS	0,00	RR	0,00	R	0,00		EP	0,00	
		CP	175.750,00	RC	210.514,49	A	210.514,49	CP	34.764,49	EC	0,00
		CS	175.750,00	TR	210.514,49	CS	34.764,49			TR	0,00
	Cap. 1920.3 Cod. 4.0201.00 Pdc E.4.02.01.02.001 CONTRIBUTO PAT - A.P.E. PER REALIZZAZIONE CENTRALINA A SERVIZIO DI MALGA FOSSERNICA DI FUORI	RS	19.189,10	RR	19.189,10	R	0,00		EP	0,00	
		CP	0,00	RC	0,00	A	0,00	CP	0,00	EC	0,00
		CS	19.189,10	TR	19.189,10	CS	0,00			TR	0,00
	Cap. 1920.5 Cod. 4.0201.00 Pdc E.4.02.01.02.001 FINANZIAMENTO PAT PER RESTAURO CHIESA S. GIOVANNI NEPOMUCENO A CAORIA	RS	217.137,45	RR	152.270,95	R	0,00		EP	64.866,50	
		CP	0,00	RC	0,00	A	0,00	CP	0,00	EC	0,00
		CS	217.137,45	TR	152.270,95	CS	-64.866,50			TR	64.866,50

CONTO DEL BILANCIO - GESTIONE DELLE ENTRATE 2018

TITOLO TIPOLOGIA	DENOMINAZIONE	RESIDUI ATTIVI AL 1/1/2018 (RS)		RISCOSSIONI IN C/RESIDUI (RR)		RIACCERTAMENTI RESIDUI (R)		RESIDUI ATTIVI DA ESERCIZI PRECEDENTI (EP = RS -RR+R)							
		PREVISIONI DEFINITIVE DI COMPETENZA (CP)		RISCOSSIONI IN C/COMPETENZA (RC)		ACCERTAMENTI (A)		MAGGIORI O MINORI ENTRATE DI COMPETENZA =A-CP		RESIDUI ATTIVI DA ESERCIZIO DI COMPETENZA (EC=A-RC)					
		PREVISIONI DEFINITIVE DI CASSA (CS)		TOTALE RISCOSSIONI (TR=RR+RC)		MAGGIORI O MINORI ENTRATE DI CASSA =TR-CS				TOTALE RESIDUI ATTIVI DA RIPORTARE (TR=EP+EC)					
Cap. 1940.1 Cod. 4.0201.00 Pdc E.4.02.01.02.001 FINANZIAMENTO PAT PROGETTO DRAMMI SACRI DEL VANOI	RS		7.000,00	RR		7.000,00	R		0,00	EP		0,00			
	CP		0,00	RC		3.000,00	A		3.000,00	CP		3.000,00	EC		0,00
	CS		0,00	TR		10.000,00	CS		10.000,00				TR		0,00
Cap. 1955.1 Cod. 4.0201.00 Pdc E.4.02.01.02.001 TRASFERIMENTO PER SOMMA URGENZA LOC. VARIE NEL C.C. DI CANAL SAN BOVO	RS		0,00	RR		0,00	R		0,00	EP		0,00			
	CP		270.400,00	RC		0,00	A		270.400,00	CP		0,00	EC		270.400,00
	CS		270.400,00	TR		0,00	CS		-270.400,00				TR		270.400,00
Cap. 1955.8 Cod. 4.0201.00 Pdc E.4.02.01.02.001 PAT P.S.R. PIAZZALE LEGNAME BARBINE	RS		35.000,00	RR		0,00	R		0,00	EP		35.000,00			
	CP		0,00	RC		0,00	A		0,00	CP		0,00	EC		0,00
	CS		0,00	TR		0,00	CS		0,00				TR		35.000,00
Cap. 1955.9 Cod. 4.0201.00 Pdc E.4.02.01.02.001 FONDO STRATEGICO TERRITORIALE	RS		0,00	RR		0,00	R		0,00	EP		0,00			
	CP		600.000,00	RC		0,00	A		34.896,42	CP		-565.103,58	EC		34.896,42
	CS		600.000,00	TR		0,00	CS		-600.000,00				TR		34.896,42
Cap. 1955.10 Cod. 4.0201.00 Pdc E.4.02.01.02.001 PAT P.S.R.SISTEMAZIONE STRADE FORESTALI	RS		0,00	RR		0,00	R		0,00	EP		0,00			
	CP		109.093,00	RC		0,00	A		79.093,00	CP		-30.000,00	EC		79.093,00
	CS		109.093,00	TR		0,00	CS		-109.093,00				TR		79.093,00
Cap. 1960.3 Cod. 4.0201.00 Pdc E.4.02.01.02.001 TRASFERIMENTO PER SOMMA URGENZA PER MESSA IN SICUREZZA DEL TERRITORIO	RS		34.328,23	RR		34.328,23	R		0,00	EP		0,00			
	CP		0,00	RC		0,00	A		0,00	CP		0,00	EC		0,00
	CS		34.328,23	TR		34.328,23	CS		0,00				TR		0,00
Cap. 1960.11 Cod. 4.0201.00 Pdc E.4.02.01.02.001 CONTRIBUTO PAT PIANO GESTIONE FORESTALE - ZONA CAORIA	RS		25.173,80	RR		0,00	R		0,00	EP		25.173,80			
	CP		0,00	RC		0,00	A		0,00	CP		0,00	EC		0,00
	CS		25.173,80	TR		0,00	CS		-25.173,80				TR		25.173,80
Cap. 1960.12 Cod. 4.0201.00 Pdc E.4.02.01.02.001 CONTRIBUTO PAT PIANO GESTIONE FORESTALE - ZONA CANAL SAN BOVO	RS		0,00	RR		0,00	R		0,00	EP		0,00			
	CP		24.177,30	RC		0,00	A		24.177,30	CP		0,00	EC		24.177,30
	CS		24.177,30	TR		0,00	CS		-24.177,30				TR		24.177,30
Cap. 1960.13 Cod. 4.0201.00 Pdc E.4.02.01.02.001 FINANZIAMENTO PAT L.P. 17/98 PROGETTO ONTANETI	RS		884.709,82	RR		0,00	R		0,00	EP		884.709,82			
	CP		0,00	RC		0,00	A		0,00	CP		0,00	EC		0,00
	CS		883.334,82	TR		0,00	CS		-883.334,82				TR		884.709,82
Cap. 1960.14 Cod. 4.0201.00 Pdc E.4.02.01.02.001 FINANZIAMENTO PAT PER FOGNATURA ZORTEA 2° LOTTO	RS		0,00	RR		0,00	R		0,00	EP		0,00			
	CP		884.000,00	RC		0,00	A		884.000,00	CP		0,00	EC		884.000,00
	CS		884.000,00	TR		0,00	CS		-884.000,00				TR		884.000,00

CONTO DEL BILANCIO - GESTIONE DELLE ENTRATE 2018

TITOLO TIPOLOGIA	DENOMINAZIONE	RESIDUI ATTIVI AL 1/1/2018 (RS)		RISCOSSIONI IN C/RESIDUI (RR)		RIACCERTAMENTI RESIDUI (R)		RESIDUI ATTIVI DA ESERCIZI PRECEDENTI (EP = RS -RR+R)		
		PREVISIONI DEFINITIVE DI COMPETENZA (CP)		RISCOSSIONI IN C/COMPETENZA (RC)		ACCERTAMENTI (A)		MAGGIORI O MINORI ENTRATE DI COMPETENZA =A-CP		RESIDUI ATTIVI DA ESERCIZIO DI COMPETENZA (EC=A-RC)
		PREVISIONI DEFINITIVE DI CASSA (CS)		TOTALE RISCOSSIONI (TR=RR+RC)		MAGGIORI O MINORI ENTRATE DI CASSA =TR-CS				TOTALE RESIDUI ATTIVI DA RIPORTARE (TR=EP+EC)
	Cap. 1975.2 Cod. 4.0201.00 Pdc E.4.02.01.02.001 CONTRIBUTO PAT PER FINANZIAMENTO TELERISCALDAMENTO	RS	305.822,27	RR	0,00	R	0,00		EP	305.822,27
		CP	0,00	RC	0,00	A	0,00	CP	0,00	0,00
		CS	305.822,27	TR	0,00	CS	-305.822,27		TR	305.822,27
	Cap. 2715.3 Cod. 4.0201.00 Pdc E.4.02.01.02.999 FONDO TRASFERIMENTI BIM 2016-2020	RS	315.454,82	RR	282.141,59	R	-33.313,23		EP	0,00
		CP	445.907,00	RC	0,00	A	432.302,42	CP	-13.604,58	432.302,42
		CS	445.907,00	TR	282.141,59	CS	-163.765,41		TR	432.302,42
40300	Tipologia 300: Altri trasferimenti in conto capitale	RS	0,00	RR	0,00	R	0,00		EP	0,00
		CP	20.600,00	RC	4.659,36	A	19.270,94	CP	-1.329,06	14.611,58
		CS	20.600,00	TR	4.659,36	CS	-15.940,64		TR	14.611,58
	Cap. 1915.6 Cod. 4.0310.00 Pdc E.4.03.10.02.000 TRASFERIMENTO DA ENTE PARCO PANEVEGGIO PER ELETRIFICAZIONE	RS	0,00	RR	0,00	R	0,00		EP	0,00
		CP	15.000,00	RC	0,00	A	13.788,94	CP	-1.211,06	13.788,94
		CS	15.000,00	TR	0,00	CS	-15.000,00		TR	13.788,94
	Cap. 1960.15 Cod. 4.0310.00 Pdc E.4.03.10.02.001 CONTRIBUTO MANODOPERA AZIONE 19 AGENZIA DEL LAVORO	RS	0,00	RR	0,00	R	0,00		EP	0,00
		CP	5.600,00	RC	4.659,36	A	5.482,00	CP	-118,00	822,64
		CS	5.600,00	TR	4.659,36	CS	-940,64		TR	822,64
40400	Tipologia 400: Entrate da alienazione di beni materiali e immateriali	RS	1.759.153,33	RR	137.073,13	R	0,00		EP	1.622.080,20
		CP	379.220,00	RC	6.913,90	A	322.844,66	CP	-56.375,34	315.930,76
		CS	1.804.154,38	TR	143.987,03	CS	-1.660.167,35		TR	1.938.010,96
	Cap. 1700.0 Cod. 4.0401.00 Pdc E.4.04.01.06.001 ALIENAZIONE BENI MOBILI E ED ATTREZZATURE	RS	12.500,00	RR	12.500,00	R	0,00		EP	0,00
		CP	0,00	RC	744,00	A	744,00	CP	744,00	0,00
		CS	0,00	TR	13.244,00	CS	13.244,00		TR	0,00
	Cap. 1705.3 Cod. 4.0401.00 Pdc E.4.04.01.08.999 ALIENAZIONE DI TERRENI E DIRITTI DI SUPERFICIE	RS	0,00	RR	0,00	R	0,00		EP	0,00
		CP	0,00	RC	753,90	A	753,90	CP	753,90	0,00
		CS	1.370,00	TR	753,90	CS	-616,10		TR	0,00
	Cap. 1705.4 Cod. 4.0401.00 Pdc E.4.04.01.08.001 ALIENAZIONE DI FABBRICATI	RS	0,00	RR	0,00	R	0,00		EP	0,00
		CP	0,00	RC	5.416,00	A	5.416,00	CP	5.416,00	0,00
		CS	0,00	TR	5.416,00	CS	5.416,00		TR	0,00
	Cap. 1715.2 Cod. 4.0401.00 Pdc E.4.04.01.10.001 CANONI AGGIUNTIVI DA CONCESSIONI GRANDI DERIVAZIONI B.I.M. L.P. 6/1998	RS	1.746.653,33	RR	124.573,13	R	0,00		EP	1.622.080,20
		CP	379.220,00	RC	0,00	A	315.930,76	CP	-63.289,24	315.930,76
		CS	1.802.784,38	TR	124.573,13	CS	-1.678.211,25		TR	1.938.010,96

CONTO DEL BILANCIO - GESTIONE DELLE ENTRATE 2018

TITOLO TIPOLOGIA	DENOMINAZIONE	RESIDUI ATTIVI AL 1/1/2018 (RS)		RISCOSSIONI IN C/RESIDUI (RR)		RIACCERTAMENTI RESIDUI (R)				RESIDUI ATTIVI DA ESERCIZI PRECEDENTI (EP = RS -RR+R)	
		PREVISIONI DEFINITIVE DI COMPETENZA (CP)		RISCOSSIONI IN C/COMPETENZA (RC)		ACCERTAMENTI (A)		MAGGIORI O MINORI ENTRATE DI COMPETENZA =A-CP		RESIDUI ATTIVI DA ESERCIZIO DI COMPETENZA (EC=A-RC)	
		PREVISIONI DEFINITIVE DI CASSA (CS)		TOTALE RISCOSSIONI (TR=RR+RC)		MAGGIORI O MINORI ENTRATE DI CASSA =TR-CS				TOTALE RESIDUI ATTIVI DA RIPORTARE (TR=EP+EC)	
40500	Tipologia 500: Altre entrate in conto capitale	RS	0,00	RR	0,00	R	0,00			EP	0,00
		CP	0,00	RC	48.425,00	A	48.425,00	CP	48.425,00	EC	0,00
		CS	0,00	TR	48.425,00	CS	48.425,00			TR	0,00
	Cap. 2700.1 Cod. 4.0501.00 Pdc E.4.05.01.01.001 PROVENTI DELLE CONCESSIONI EDILIZIE	RS	0,00	RR	0,00	R	0,00			EP	0,00
		CP	0,00	RC	45.101,96	A	45.101,96	CP	45.101,96	EC	0,00
		CS	0,00	TR	45.101,96	CS	45.101,96			TR	0,00
	Cap. 2705.1 Cod. 4.0501.00 Pdc E.4.05.01.01.001 SANZIONI PER VIOLAZIONI DELLE NORME URBANISTICHE - RILASCIO CONCESSIONI EDILIZIE IN SANATORIA	RS	0,00	RR	0,00	R	0,00			EP	0,00
		CP	0,00	RC	3.323,04	A	3.323,04	CP	3.323,04	EC	0,00
		CS	0,00	TR	3.323,04	CS	3.323,04			TR	0,00
40000	Totale TITOLO 4 ENTRATE IN CONTO CAPITALE	RS	5.308.794,15	RR	1.231.096,28	R	-33.313,23			EP	4.044.384,64
		CP	3.133.897,30	RC	273.512,75	A	2.513.666,96	CP	-620.230,34	EC	2.240.154,21
		CS	7.647.872,91	TR	1.504.609,03	CS	-6.143.263,88			TR	6.284.538,85
	TOTALE TITOLI	RS	5.308.794,15	RR	1.231.096,28	R	-33.313,23			EP	4.044.384,64
		CP	3.133.897,30	RC	273.512,75	A	2.513.666,96	CP	-620.230,34	EC	2.240.154,21
		CS	7.647.872,91	TR	1.504.609,03	CS	-6.143.263,88			TR	6.284.538,85
	TOTALE GENERALE DELLE ENTRATE	RS	5.308.794,15	RR	1.231.096,28	R	-33.313,23			EP	4.044.384,64
		CP	6.710.187,01	RC	273.512,75	A	2.513.666,96	CP	-620.230,34	EC	2.240.154,21
		CS	7.647.872,91	TR	1.504.609,03	CS	-6.143.263,88			TR	6.284.538,85

ANALISI SPESE IN CONTO CAPITALE

Le spese in conto capitale riportate nelle tabelle che seguono e distinte per tipologie di finanziamento rappresentano lo sforzo dell'Amministrazione nell'ambito degli investimenti che sono stati impegnati nell'anno nonché quelli riportati con il fondo pluriennale vincolato.

VEDI TABELLA ALLEGATA

CONTO DEL BILANCIO - RIEPILOGO GENERALE DELLE SPESE PER MISSIONI 2018

MISSIONE, PROGRAMMA, TITOLO	DENOMINAZIONE	RESIDUI PASSIVI AL 1/1/2018 (RS)		PAGAMENTI IN C/RESIDUI (PR)		RIACCERTAMENTO RESIDUI (R)				RESIDUI PASSIVI DA ESERCIZI PRECEDENTI (EP=RS-PR+R)	
		PREVISIONI DEFINITIVE DI COMPETENZA (CP)		PAGAMENTI IN C/COMPETENZA (PC)		IMPEGNI (I)		ECONOMIE DI COMPETENZA (ECP=CP-I-FPV)		RESIDUI PASSIVI DA ESERCIZIO DI COMPETENZA (EC= I - PC)	
		PREVISIONI DEFINITIVE DI CASSA (CS)		TOTALE PAGAMENTI (TP=PR+PC)		FONDO PLURIENNALE VINCOLATO (FPV)				TOTALE RESIDUI PASSIVI DA RIPORTARE (TR=EP+EC)	
MISSIONE 1	Servizi istituzionali e generali e di gestione	RS	66.186,76	PR	57.236,45	R	-8.950,31			EP	0,00
		CP	1.329.033,52	PC	123.295,29	I	135.547,17	ECP	52.384,24	EC	12.251,88
		CS	254.118,17	TP	180.531,74	FPV	1.141.102,11			TR	12.251,88
MISSIONE 3	Ordine pubblico e sicurezza	RS	0,00	PR	0,00	R	0,00			EP	0,00
		CP	0,00	PC	0,00	I	0,00	ECP	0,00	EC	0,00
		CS	0,00	TP	0,00	FPV	0,00			TR	0,00
MISSIONE 4	Istruzione e diritto allo studio	RS	0,00	PR	0,00	R	0,00			EP	0,00
		CP	0,00	PC	0,00	I	0,00	ECP	0,00	EC	0,00
		CS	0,00	TP	0,00	FPV	0,00			TR	0,00
MISSIONE 5	Tutela e valorizzazione dei beni e attività culturali	RS	48.237,12	PR	48.237,12	R	0,00			EP	0,00
		CP	11.250,00	PC	10.764,22	I	10.764,22	ECP	485,78	EC	0,00
		CS	59.487,12	TP	59.001,34	FPV	0,00			TR	0,00
MISSIONE 6	Politiche giovanili, sport e tempo libero	RS	30,00	PR	30,00	R	0,00			EP	0,00
		CP	73.323,97	PC	58.634,81	I	58.634,81	ECP	14.689,16	EC	0,00
		CS	73.353,97	TP	58.664,81	FPV	0,00			TR	0,00
MISSIONE 7	Turismo	RS	15.000,00	PR	15.000,00	R	0,00			EP	0,00
		CP	52.000,00	PC	24.500,00	I	39.500,00	ECP	9.908,01	EC	15.000,00
		CS	64.408,01	TP	39.500,00	FPV	2.591,99			TR	15.000,00
MISSIONE 8	Assetto del territorio ed edilizia abitativa	RS	82.910,17	PR	75.121,30	R	-7.788,87			EP	0,00
		CP	227.202,18	PC	119.992,81	I	191.412,81	ECP	32.617,17	EC	71.420,00
		CS	306.940,15	TP	195.114,11	FPV	3.172,20			TR	71.420,00
MISSIONE 9	Sviluppo sostenibile e tutela del territorio e dell'ambiente	RS	50.806,90	PR	50.806,90	R	0,00			EP	0,00
		CP	2.414.932,05	PC	486.643,05	I	512.440,18	ECP	18.336,13	EC	25.797,13
		CS	581.583,21	TP	537.449,95	FPV	1.884.155,74			TR	25.797,13

CONTO DEL BILANCIO - RIEPILOGO GENERALE DELLE SPESE PER MISSIONI 2018

MISSIONE, PROGRAMMA, TITOLO	DENOMINAZIONE	RESIDUI PASSIVI AL 1/1/2018 (RS)		PAGAMENTI IN C/RESIDUI (PR)		RIACCERTAMENTO RESIDUI (R)				RESIDUI PASSIVI DA ESERCIZI PRECEDENTI (EP=RS-PR+R)	
		PREVISIONI DEFINITIVE DI COMPETENZA (CP)		PAGAMENTI IN C/COMPETENZA (PC)		IMPEGNI (I)		ECONOMIE DI COMPETENZA (ECP=CP-I-FPV)		RESIDUI PASSIVI DA ESERCIZIO DI COMPETENZA (EC= I - PC)	
		PREVISIONI DEFINITIVE DI CASSA (CS)		TOTALE PAGAMENTI (TP=PR+PC)		FONDO PLURIENNALE VINCOLATO (FPV)				TOTALE RESIDUI PASSIVI DA RIPORTARE (TR=EP+EC)	
MISSIONE 10	Trasporti e diritto alla mobilità	RS	75.900,96	PR	75.900,96	R	0,00	ECP	690.693,22	EP	0,00
		CP	2.232.591,72	PC	538.718,02	I	775.796,70			EC	237.078,68
		CS	1.542.390,88	TP	614.618,98	FPV	766.101,80			TR	237.078,68
MISSIONE 11	Soccorso civile	RS	0,00	PR	0,00	R	0,00	ECP	0,00	EP	0,00
		CP	11.000,00	PC	8.500,00	I	11.000,00			EC	2.500,00
		CS	11.000,00	TP	8.500,00	FPV	0,00			TR	2.500,00
MISSIONE 12	Diritti sociali, politiche sociali e famiglia	RS	2.397,06	PR	2.397,06	R	0,00	ECP	2.070,00	EP	0,00
		CP	3.000,00	PC	930,00	I	930,00			EC	0,00
		CS	5.397,06	TP	3.327,06	FPV	0,00			TR	0,00
MISSIONE 14	Sviluppo economico e competitività	RS	0,00	PR	0,00	R	0,00	ECP	0,00	EP	0,00
		CP	0,00	PC	0,00	I	0,00			EC	0,00
		CS	0,00	TP	0,00	FPV	0,00			TR	0,00
MISSIONE 15	Politiche per il lavoro e la formazione professionale	RS	0,00	PR	0,00	R	0,00	ECP	118,00	EP	0,00
		CP	10.000,00	PC	6.588,00	I	9.882,00			EC	3.294,00
		CS	10.000,00	TP	6.588,00	FPV	0,00			TR	3.294,00
MISSIONE 16	Agricoltura, politiche agroalimentari e pesca	RS	0,00	PR	0,00	R	0,00	ECP	364,50	EP	0,00
		CP	9.500,00	PC	9.135,50	I	9.135,50			EC	0,00
		CS	9.500,00	TP	9.135,50	FPV	0,00			TR	0,00
MISSIONE 17	Energia e diversificazione delle fonti energetiche	RS	88.755,48	PR	88.755,48	R	0,00	ECP	0,00	EP	0,00
		CP	243.859,38	PC	123.007,01	I	123.007,01			EC	0,00
		CS	211.762,49	TP	211.762,49	FPV	120.852,37			TR	0,00
TOTALE MISSIONI	TOTALE MISSIONI	RS	430.224,45	PR	413.485,27	R	-16.739,18	ECP	821.666,21	EP	0,00
		CP	6.617.692,82	PC	1.510.708,71	I	1.878.050,40			EC	367.341,69
		CS	3.129.941,06	TP	1.924.193,98	FPV	3.917.976,21			TR	367.341,69

CONTO DEL BILANCIO - GESTIONE DELLE SPESE 2018 - SPESE

MISSIONE, PROGRAMMA, TITOLO	DENOMINAZIONE	RESIDUI PASSIVI AL 1/1/2018 (RS)		PAGAMENTI IN C/RESIDUI (PR)		RIACCERTAMENTO RESIDUI (R)				RESIDUI PASSIVI DA ESERCIZI PRECEDENTI (EP=RS-PR+R)	
		PREVISIONI DEFINITIVE DI COMPETENZA (CP)		PAGAMENTI IN C/COMPETENZA (PC)		IMPEGNI (I)		ECONOMIE DI COMPETENZA (ECP=CP-I-FPV)		RESIDUI PASSIVI DA ESERCIZIO DI COMPETENZA (EC= I - PC)	
		PREVISIONI DEFINITIVE DI CASSA (CS)		TOTALE PAGAMENTI (TP=PR+PC)		FONDO PLURIENNALE VINCOLATO (FPV)				TOTALE RESIDUI PASSIVI DA RIPORTARE (TR=EP+EC)	
Cap. 20125.1 Cod. 01.02.2 Pdc U.2.02.01.07.002 ACQUISTO ATTREZZATURE HARDWARE	RS	305,00	PR	0,00	R	-305,00			EP	0,00	
	CP	3.118,00	PC	1.700,96	I	2.115,76	ECP	1.002,24	EC	414,80	
	CS	3.423,00	TP	1.700,96	FPV	0,00			TR	414,80	
Cap. 20125.3 Cod. 01.02.2 Pdc U.2.02.01.03.001 ACQUISTO MOBILI E ARREDI COMUNALI	RS	3.123,20	PR	3.123,20	R	0,00			EP	0,00	
	CP	5.000,00	PC	780,80	I	780,80	ECP	4.219,20	EC	0,00	
	CS	8.123,20	TP	3.904,00	FPV	0,00			TR	0,00	
Cap. 20125.4 Cod. 01.02.2 Pdc U.2.02.03.02.001 ACQUISTO SOFTWARE	RS	2.400,96	PR	2.400,96	R	0,00			EP	0,00	
	CP	12.919,00	PC	8.018,58	I	12.756,58	ECP	-1.118,58	EC	4.738,00	
	CS	15.319,96	TP	10.419,54	FPV	1.281,00			TR	4.738,00	
Cap. 20151.1 Cod. 01.05.2 Pdc U.2.02.01.09.019 MANUTENZIONE STRAORDINARIA EDIFICI COMUNALI	RS	24.529,94	PR	20.216,34	R	-4.313,60			EP	0,00	
	CP	16.137,79	PC	12.914,75	I	15.146,02	ECP	-2.870,44	EC	2.231,27	
	CS	40.667,73	TP	33.131,09	FPV	3.862,21			TR	2.231,27	
Cap. 20151.4 Cod. 01.05.2 Pdc U.2.02.01.09.005 MANUTENZIONE STRAORDINARIA MALGHE	RS	13.641,07	PR	9.309,36	R	-4.331,71			EP	0,00	
	CP	63.832,00	PC	26.452,97	I	26.688,41	ECP	-31.526,30	EC	235,44	
	CS	77.473,07	TP	35.762,33	FPV	68.669,89			TR	235,44	
Cap. 20151.9 Cod. 01.05.2 Pdc U.2.02.01.09.003 MANUTENZIONE STRAORDINARIA POLO SCOLASTICO	RS	3.585,59	PR	3.585,59	R	0,00			EP	0,00	
	CP	19.000,00	PC	13.831,91	I	17.701,78	ECP	401,36	EC	3.869,87	
	CS	22.585,59	TP	17.417,50	FPV	896,86			TR	3.869,87	
Cap. 20156.3 Cod. 01.05.2 Pdc U.2.02.03.05.001 PIANO PROGETTO FORESTALE ZONA CANAL SAN BOVO	RS	0,00	PR	0,00	R	0,00			EP	0,00	
	CP	13.659,13	PC	13.658,14	I	13.658,14	ECP	-25.401,64	EC	0,00	
	CS	13.659,13	TP	13.658,14	FPV	25.402,63			TR	0,00	
Cap. 20165.1 Cod. 01.06.2 Pdc U.2.02.01.05.999 ACQUISTO ATTREZZATURE UFFICIO TECNICO	RS	0,00	PR	0,00	R	0,00			EP	0,00	
	CP	2.000,00	PC	0,00	I	762,50	ECP	1.237,50	EC	762,50	
	CS	2.000,00	TP	0,00	FPV	0,00			TR	762,50	
Cap. 20175.1 Cod. 01.07.2 Pdc U.2.02.01.05.999 ACQUISTO ATTREZZATURE PER ELEZIONI	RS	0,00	PR	0,00	R	0,00			EP	0,00	
	CP	1.500,00	PC	0,00	I	0,00	ECP	1.500,00	EC	0,00	
	CS	1.500,00	TP	0,00	FPV	0,00			TR	0,00	

CONTO DEL BILANCIO - GESTIONE DELLE SPESE 2018 - SPESE

MISSIONE, PROGRAMMA, TITOLO	DENOMINAZIONE	RESIDUI PASSIVI AL 1/1/2018 (RS)		PAGAMENTI IN C/RESIDUI (PR)		RIACCERTAMENTO RESIDUI (R)				RESIDUI PASSIVI DA ESERCIZI PRECEDENTI (EP=RS-PR+R)
		PREVISIONI DEFINITIVE DI COMPETENZA (CP)		PAGAMENTI IN C/COMPETENZA (PC)		IMPEGNI (I)		ECONOMIE DI COMPETENZA (ECP=CP-I-FPV)		RESIDUI PASSIVI DA ESERCIZIO DI COMPETENZA (EC= I - PC)
		PREVISIONI DEFINITIVE DI CASSA (CS)		TOTALE PAGAMENTI (TP=PR+PC)		FONDO PLURIENNALE VINCOLATO (FPV)				TOTALE RESIDUI PASSIVI DA RIPORTARE (TR=EP+EC)
Cap. 20173.1 Cod. 01.08.2 Pdc U.2.02.01.99.999 RIFACIMENTO NUMERAZIONE CIVICA	RS	0,00	PR	0,00	R	0,00	ECP	607,16	EP	0,00
	CP	1.000,00	PC	392,84	I	392,84			EC	0,00
	CS	1.000,00	TP	392,84	FPV	0,00			TR	0,00
Cap. 20181.1 Cod. 01.11.2 Pdc U.2.02.01.09.008 RESTAURO CHIESA S. GIOVANNI NEPOMUCENO A CAORIA	RS	18.601,00	PR	18.601,00	R	0,00	ECP	2.881,15	EP	0,00
	CP	46.373,49	PC	43.492,34	I	43.492,34			EC	0,00
	CS	64.974,49	TP	62.093,34	FPV	0,00			TR	0,00
Cap. 20526.5 Cod. 05.02.2 Pdc U.2.02.03.05.001 PROMOPROJECT- PROGETTO CULTURA	RS	0,00	PR	0,00	R	0,00	ECP	485,78	EP	0,00
	CP	5.500,00	PC	5.014,22	I	5.014,22			EC	0,00
	CS	5.500,00	TP	5.014,22	FPV	0,00			TR	0,00
Cap. 20626.2 Cod. 06.01.2 Pdc U.2.02.01.09.016 REALIZZAZIONE VIA FERRATA DIDATTICA "VAL SCALA-TURGION"	RS	30,00	PR	30,00	R	0,00	ECP	11.689,16	EP	0,00
	CP	65.823,97	PC	54.134,81	I	54.134,81			EC	0,00
	CS	65.853,97	TP	54.164,81	FPV	0,00			TR	0,00
Cap. 20726.4 Cod. 07.01.2 Pdc U.2.02.01.10.005 RIQUALIFICAZIONE STOLI TOTOGA	RS	0,00	PR	0,00	R	0,00	ECP	6.816,02	EP	0,00
	CP	9.408,01	PC	0,00	I	0,00			EC	0,00
	CS	9.408,01	TP	0,00	FPV	2.591,99			TR	0,00
Cap. 20911.2 Cod. 08.01.2 Pdc U.2.02.02.01.001 ACQUISTO E SISTEMAZIONE AREA STOCCAGGIO LEGNAME	RS	30,00	PR	30,00	R	0,00	ECP	23.117,17	EP	0,00
	CP	94.685,98	PC	71.568,81	I	71.568,81			EC	0,00
	CS	94.715,98	TP	71.598,81	FPV	0,00			TR	0,00
Cap. 20911.3 Cod. 08.01.2 Pdc U.2.02.03.05.001 MANUTENZIONE STRAORDINARIA VERDE PUBBLICO	RS	46.960,17	PR	46.960,17	R	0,00	ECP	0,00	EP	0,00
	CP	50.000,00	PC	2.080,00	I	50.000,00			EC	47.920,00
	CS	96.960,17	TP	49.040,17	FPV	0,00			TR	47.920,00
Cap. 20916.3 Cod. 08.01.2 Pdc U.2.02.03.05.001 STESURA REVISIONE P.R.G.	RS	0,00	PR	0,00	R	0,00	ECP	-3.172,20	EP	0,00
	CP	6.344,00	PC	6.344,00	I	6.344,00			EC	0,00
	CS	6.344,00	TP	6.344,00	FPV	3.172,20			TR	0,00
Cap. 20965.1 Cod. 09.02.2 Pdc U.2.02.01.05.999 ACQUISTO BENI PER GIARDINI, PARCHI COMUNALI	RS	0,00	PR	0,00	R	0,00	ECP	2.359,76	EP	0,00
	CP	11.500,00	PC	5.854,78	I	9.140,24			EC	3.285,46
	CS	11.500,00	TP	5.854,78	FPV	0,00			TR	3.285,46

CONTO DEL BILANCIO - GESTIONE DELLE SPESE 2018 - SPESE

MISSIONE, PROGRAMMA, TITOLO	DENOMINAZIONE	RESIDUI PASSIVI AL 1/1/2018 (RS)		PAGAMENTI IN C/RESIDUI (PR)		RIACCERTAMENTO RESIDUI (R)				RESIDUI PASSIVI DA ESERCIZI PRECEDENTI (EP=RS-PR+R)
		PREVISIONI DEFINITIVE DI COMPETENZA (CP)		PAGAMENTI IN C/COMPETENZA (PC)		IMPEGNI (I)		ECONOMIE DI COMPETENZA (ECP=CP-I-FPV)		RESIDUI PASSIVI DA ESERCIZIO DI COMPETENZA (EC= I - PC)
		PREVISIONI DEFINITIVE DI CASSA (CS)		TOTALE PAGAMENTI (TP=PR+PC)		FONDO PLURIENNALE VINCOLATO (FPV)				TOTALE RESIDUI PASSIVI DA RIPORTARE (TR=EP+EC)
Cap. 20953.1 Cod. 09.03.2 Pdc U.2.02.01.09.999 REALIZZAZIONE PUNTI DI RACCOLTA RSU E RELATIVI ARREDI	RS	0,00	PR	0,00	R	0,00	ECP	-28.508,18	EP	0,00
	CP	3.245,91	PC	0,00	I	0,00			EC	0,00
	CS	3.245,91	TP	0,00	FPV	31.754,09			TR	0,00
Cap. 20941.1 Cod. 09.04.2 Pdc U.2.02.01.09.010 MANUTENZIONE STRAORDINARIA RETI SERVIZIO IDRICO INTEGRATO - RILEVANTE AI FINI IVA	RS	29.440,88	PR	29.440,88	R	0,00	ECP	2.658,46	EP	0,00
	CP	4.000,00	PC	0,00	I	1.341,54			EC	1.341,54
	CS	33.440,88	TP	29.440,88	FPV	0,00			TR	1.341,54
Cap. 20941.2 Cod. 09.04.2 Pdc U.2.02.01.09.010 PROGETTO FOGNATURA A ZORTEA - RILEVANTE AI FINI IVA	RS	0,00	PR	0,00	R	0,00	ECP	-707.008,82	EP	0,00
	CP	465.779,21	PC	463.524,14	I	465.779,21			EC	2.255,07
	CS	465.779,21	TP	463.524,14	FPV	707.008,82			TR	2.255,07
Cap. 20941.5 Cod. 09.04.2 Pdc U.2.02.01.09.010 FOGNATURA A ZORTEA 2° LOTTO - RILEVANTE AI FINI IVA	RS	0,00	PR	0,00	R	0,00	ECP	-1.142.656,35	EP	0,00
	CP	26.251,19	PC	12.264,13	I	26.179,19			EC	13.915,06
	CS	26.251,19	TP	12.264,13	FPV	1.142.728,35			TR	13.915,06
Cap. 20945.1 Cod. 09.04.2 Pdc U.2.02.01.05.999 ACQUISTO BENI SPECIFICI INERENTI SERVIZIO IDRICO INTEGRATO - RILEVANTE AI FINI	RS	2.968,42	PR	2.968,42	R	0,00	ECP	10.000,00	EP	0,00
	CP	10.000,00	PC	0,00	I	0,00			EC	0,00
	CS	12.968,42	TP	2.968,42	FPV	0,00			TR	0,00
Cap. 20811.1 Cod. 10.05.2 Pdc U.2.02.02.01.001 ACQUISTO AREE PER VIABILITÀ,REGOLARIZZAZIONI TAVOLARI E CATASTALI	RS	4.012,90	PR	4.012,90	R	0,00	ECP	-5.863,60	EP	0,00
	CP	5.493,20	PC	1.450,00	I	1.450,00			EC	0,00
	CS	9.506,10	TP	5.462,90	FPV	9.906,80			TR	0,00
Cap. 20811.2 Cod. 10.05.2 Pdc U.2.02.01.09.012 MANUTENZIONE STRAORDINARIA STRADE	RS	4.980,86	PR	4.980,86	R	0,00	ECP	-295.722,29	EP	0,00
	CP	122.354,19	PC	50.767,21	I	100.030,67			EC	49.263,46
	CS	127.335,05	TP	55.748,07	FPV	318.045,81			TR	49.263,46
Cap. 20811.3 Cod. 10.05.2 Pdc U.2.02.01.09.012 SISTEMAZIONE STRAORDINARIA STRADE FORESTALI P.S.R. (FORESTALE)	RS	0,00	PR	0,00	R	0,00	ECP	30.414,27	EP	0,00
	CP	150.000,00	PC	119.585,73	I	119.585,73			EC	0,00
	CS	150.000,00	TP	119.585,73	FPV	0,00			TR	0,00
Cap. 20811.4 Cod. 10.05.2 Pdc U.2.02.01.09.012 SOMMA URGENZA LOC. VARIE NEL C.C. DI CANAL SAN BOVO	RS	0,00	PR	0,00	R	0,00	ECP	-147.064,99	EP	0,00
	CP	227.369,98	PC	57.202,84	I	191.804,95			EC	134.602,11
	CS	227.369,98	TP	57.202,84	FPV	182.630,02			TR	134.602,11

CONTO DEL BILANCIO - GESTIONE DELLE SPESE 2018 - SPESE

MISSIONE, PROGRAMMA, TITOLO	DENOMINAZIONE	RESIDUI PASSIVI AL 1/1/2018 (RS)		PAGAMENTI IN C/RESIDUI (PR)		RIACCERTAMENTO RESIDUI (R)		RESIDUI PASSIVI DA ESERCIZI PRECEDENTI (EP=RS-PR+R)		
		PREVISIONI DEFINITIVE DI COMPETENZA (CP)		PAGAMENTI IN C/COMPETENZA (PC)		IMPEGNI (I)		ECONOMIE DI COMPETENZA (ECP=CP-I-FPV)		RESIDUI PASSIVI DA ESERCIZIO DI COMPETENZA (EC= I - PC)
		PREVISIONI DEFINITIVE DI CASSA (CS)		TOTALE PAGAMENTI (TP=PR+PC)		FONDO PLURIENNALE VINCOLATO (FPV)				TOTALE RESIDUI PASSIVI DA RIPORTARE (TR=EP+EC)
Cap. 20811.8 Cod. 10.05.2 Pdc U.2.02.01.09.012 SISTEMAZIONE STRAORDINARIA STRADA "VIAZ DE LE FELTRINE" P.S.R. (FORESTALE)	RS	0,00	PR	0,00	R	0,00	ECP	-5.474,60	EP	0,00
	CP	762,70	PC	0,00	I	0,00			EC	0,00
	CS	762,70	TP	0,00	FPV	6.237,30			TR	0,00
Cap. 20813.1 Cod. 10.05.2 Pdc U.2.02.01.05.999 ACQUISTO DI BENI SPECIFICI INERENTI LA VIABILITÀ (GUARD-RAIL)	RS	0,00	PR	0,00	R	0,00	ECP	1.000,00	EP	0,00
	CP	1.000,00	PC	0,00	I	0,00			EC	0,00
	CS	1.000,00	TP	0,00	FPV	0,00			TR	0,00
Cap. 20813.2 Cod. 10.05.2 Pdc U.2.02.01.03.999 ACQUISTO SEGNALETICA STRADALE	RS	0,00	PR	0,00	R	0,00	ECP	2.000,00	EP	0,00
	CP	2.000,00	PC	0,00	I	0,00			EC	0,00
	CS	2.000,00	TP	0,00	FPV	0,00			TR	0,00
Cap. 20814.1 Cod. 10.05.2 Pdc U.2.02.01.01.001 AFFITTO STRAORDINARIO AUTOMEZZI	RS	2.261,00	PR	2.261,00	R	0,00	ECP	1.900,00	EP	0,00
	CP	3.000,00	PC	1.100,00	I	1.100,00			EC	0,00
	CS	5.261,00	TP	3.361,00	FPV	0,00			TR	0,00
Cap. 20815.1 Cod. 10.05.2 Pdc U.2.02.01.04.001 ACQUISTO E RIPARAZIONI STRAORDINARIE MACCHINARI	RS	36.000,00	PR	36.000,00	R	0,00	ECP	6.815,91	EP	0,00
	CP	40.000,00	PC	24.887,57	I	33.184,09			EC	8.296,52
	CS	76.000,00	TP	60.887,57	FPV	0,00			TR	8.296,52
Cap. 20821.1 Cod. 10.05.2 Pdc U.2.02.01.09.012 MANUTENZIONE STRAORDINARIA IMPIANTO DI ILLUMINAZIONE PUBBLICA	RS	3.421,20	PR	3.421,20	R	0,00	ECP	5.780,85	EP	0,00
	CP	15.000,00	PC	2.786,74	I	9.219,15			EC	6.432,41
	CS	18.421,20	TP	6.207,94	FPV	0,00			TR	6.432,41
Cap. 20821.3 Cod. 10.05.2 Pdc U.2.02.01.09.012 REALIZZAZIONE IMPIANTO ILLUMINAZIONE PUBBLICA GOBBERA/REVEDEA/LAUSEN	RS	0,00	PR	0,00	R	0,00	ECP	-28.560,94	EP	0,00
	CP	12.714,61	PC	0,00	I	11.990,16			EC	11.990,16
	CS	12.714,61	TP	0,00	FPV	29.285,39			TR	11.990,16
Cap. 20821.4 Cod. 10.05.2 Pdc U.2.02.01.09.012 ELETTRIFICAZIONE CAORIA - PONT DE STEL	RS	0,00	PR	0,00	R	0,00	ECP	-47.082,52	EP	0,00
	CP	1.706,42	PC	495,36	I	495,36			EC	0,00
	CS	1.706,42	TP	495,36	FPV	48.293,58			TR	0,00
Cap. 20825.1 Cod. 10.05.2 Pdc U.2.02.01.09.012 ACQUISTO BENI ILLUMINAZIONE PUBBLICA	RS	0,00	PR	0,00	R	0,00	ECP	13.000,00	EP	0,00
	CP	20.808,00	PC	7.808,00	I	7.808,00			EC	0,00
	CS	20.808,00	TP	7.808,00	FPV	0,00			TR	0,00

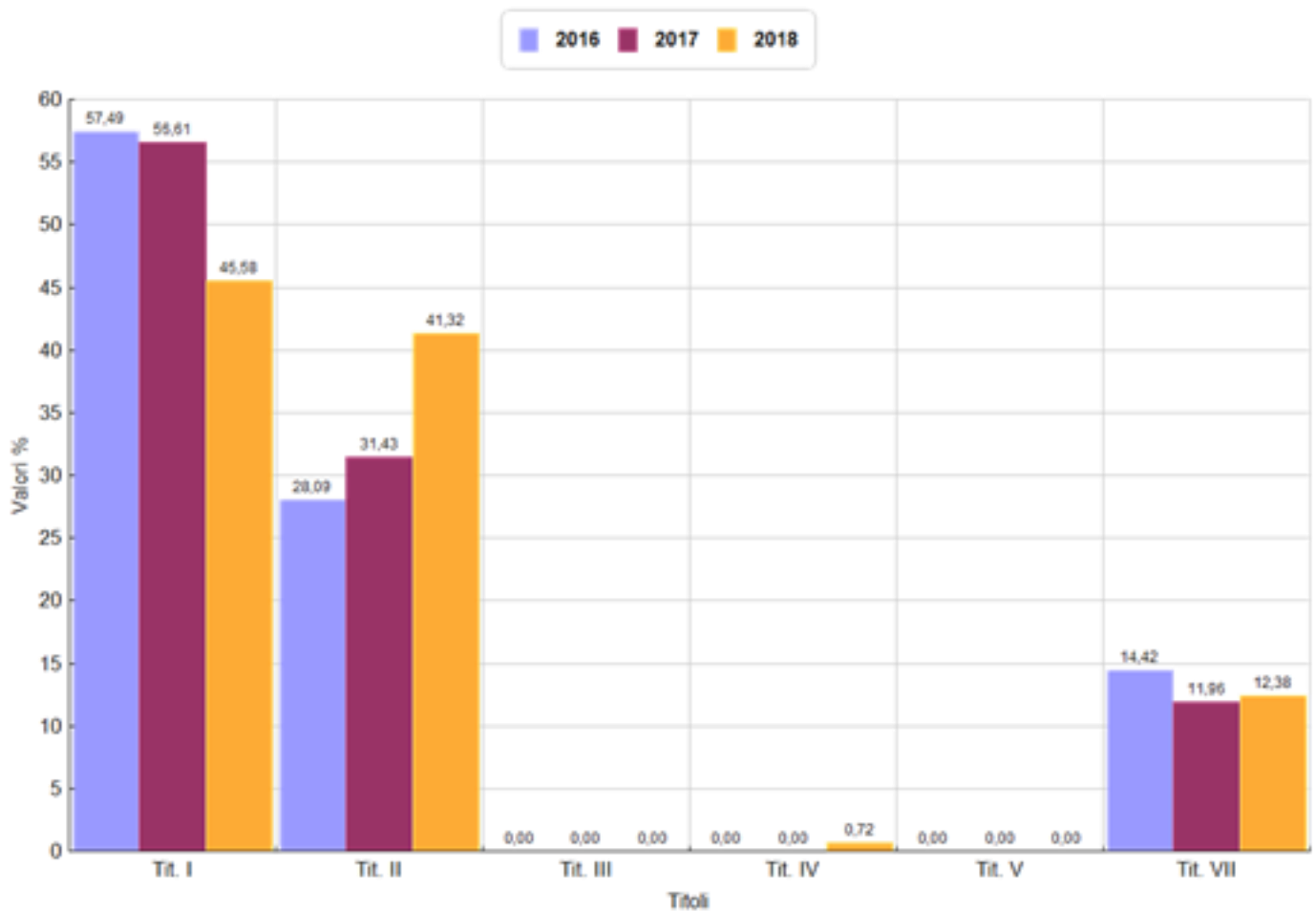
CONTO DEL BILANCIO - GESTIONE DELLE SPESE 2018 - SPESE

MISSIONE, PROGRAMMA, TITOLO	DENOMINAZIONE	RESIDUI PASSIVI AL 1/1/2018 (RS)		PAGAMENTI IN C/RESIDUI (PR)		RIACCERTAMENTO RESIDUI (R)				RESIDUI PASSIVI DA ESERCIZI PRECEDENTI (EP=RS-PR+R)	
		PREVISIONI DEFINITIVE DI COMPETENZA (CP)		PAGAMENTI IN C/COMPETENZA (PC)		IMPEGNI (I)		ECONOMIE DI COMPETENZA (ECP=CP-I-FPV)		RESIDUI PASSIVI DA ESERCIZIO DI COMPETENZA (EC= I - PC)	
		PREVISIONI DEFINITIVE DI CASSA (CS)		TOTALE PAGAMENTI (TP=PR+PC)		FONDO PLURIENNALE VINCOLATO (FPV)				TOTALE RESIDUI PASSIVI DA RIPORTARE (TR=EP+EC)	
Cap. 20826.2 Cod. 10.05.2 Pdc U.2.02.01.09.012 REALIZZAZIONE IMPIANTO ILLUMINAZIONE PUBBLICA CICONA	RS	225,00	PR	225,00	R	0,00			EP	0,00	
	CP	242.304,99	PC	240.810,97	I	242.304,99	ECP	-148.678,73	EC	1.494,02	
	CS	242.529,99	TP	241.035,97	FPV	148.678,73			TR	1.494,02	
Cap. 20826.3 Cod. 10.05.2 Pdc U.2.02.01.09.012 REALIZZAZIONE IMPIANTO ILLUMINAZIONE PUBBLICA ZORTEA -MURERI -VALLINE	RS	0,00	PR	0,00	R	0,00			EP	0,00	
	CP	576.975,83	PC	11.872,64	I	11.872,64	ECP	542.079,02	EC	0,00	
	CS	576.975,83	TP	11.872,64	FPV	23.024,17			TR	0,00	
Cap. 21045.1 Cod. 12.05.2 Pdc U.2.02.01.99.999 PROGETTO VERSO LA FAMIGLIA - ACQUISTI DI BENI -	RS	0,00	PR	0,00	R	0,00			EP	0,00	
	CP	1.000,00	PC	0,00	I	0,00	ECP	1.000,00	EC	0,00	
	CS	1.000,00	TP	0,00	FPV	0,00			TR	0,00	
Cap. 21046.1 Cod. 12.05.2 Pdc U.2.02.03.05.001 PROGETTO VERSO LA FAMIGLIA -INCARICHI A PROFESSIONISTI -	RS	1.936,06	PR	1.936,06	R	0,00			EP	0,00	
	CP	1.000,00	PC	930,00	I	930,00	ECP	70,00	EC	0,00	
	CS	2.936,06	TP	2.866,06	FPV	0,00			TR	0,00	
Cap. 20917.4 Cod. 15.01.2 Pdc U.2.02.01.10.008 SPESE MANODOPERA AZIONE 19 AGENZIA DEL LAVORO	RS	0,00	PR	0,00	R	0,00			EP	0,00	
	CP	10.000,00	PC	6.588,00	I	9.882,00	ECP	118,00	EC	3.294,00	
	CS	10.000,00	TP	6.588,00	FPV	0,00			TR	3.294,00	
Cap. 21177.1 Cod. 16.01.2 Pdc U.2.02.03.05.001 CONTRIBUTO STRAORDINARIO ALL'ASSOCIAZIONE BIODISTRETTO DEL VANOI	RS	0,00	PR	0,00	R	0,00			EP	0,00	
	CP	9.500,00	PC	9.135,50	I	9.135,50	ECP	364,50	EC	0,00	
	CS	9.500,00	TP	9.135,50	FPV	0,00			TR	0,00	
Cap. 21241.1 Cod. 17.01.2 Pdc U.2.02.01.09.010 REALIZZAZIONE TELERISCALDAMENTO A BIOMASSA	RS	88.755,48	PR	88.755,48	R	0,00			EP	0,00	
	CP	123.007,01	PC	123.007,01	I	123.007,01	ECP	-120.852,37	EC	0,00	
	CS	211.762,49	TP	211.762,49	FPV	120.852,37			TR	0,00	
TOTALE GENERALE DELLE SPESE	RS	287.208,73	PR	278.258,42	R	-8.950,31			EP	-0,00	
	CP	2.503.074,61	PC	1.400.455,75	I	1.696.797,44	ECP	-2.068.045,04	EC	296.341,69	
	CS	2.790.283,34	TP	1.678.714,17	FPV	2.874.322,21			TR	296.341,69	

RIEPILOGO SPESE PER TITOLI CON TREND STORICO - ANNO 2018

Descrizione	2016	%	2017	%	2018	%
Titolo I - Spese correnti	1.944.983,92	57,49	2.178.881,23	56,61	2.071.737,02	45,58
Titolo II - Spese in c/capitale	950.369,38	28,09	1.209.533,16	31,43	1.878.050,40	41,32
Titolo III - Spese incremento attività finanziarie	0,00	0,00	0,00	0,00	0,00	0,00
Titolo IV - Spese per rimborso prestiti	0,00	0,00	0,00	0,00	32.888,17	0,72
Titolo V - Chiusura di anticipazioni tesoriere	0,00	0,00	0,00	0,00	0,00	0,00
Titolo VII - Spese per servizi per c/terzi	487.836,86	14,42	460.408,63	11,96	562.754,22	12,38
TOTALE	3.383.190,16		3.848.823,02		4.545.429,81	100,00
Disavanzo di amministrazione	0,00	0,00	0,00	0,00	0,00	0,00
Totale spese	3.383.190,16	100,00	3.848.823,02	100,00	4.545.429,81	100,00

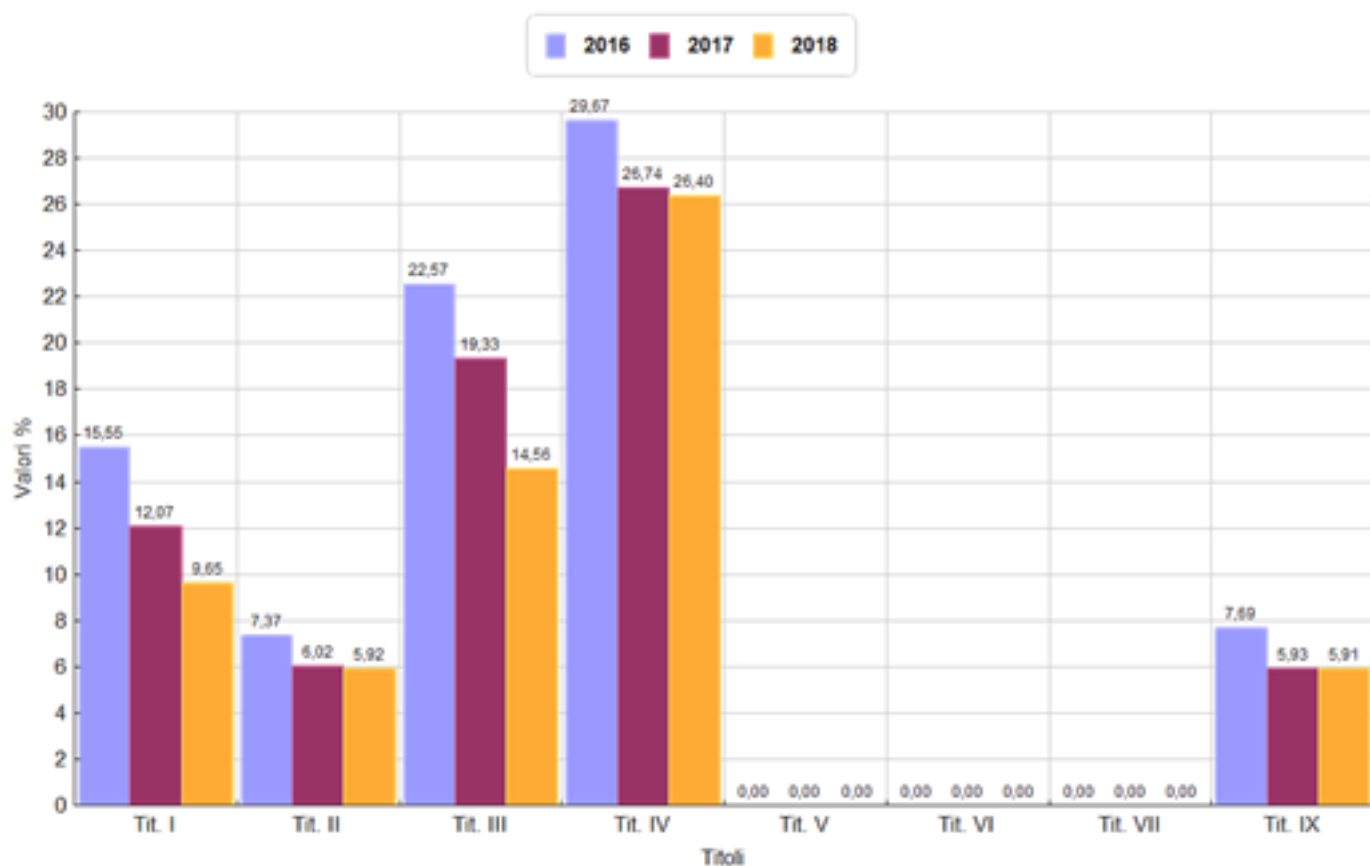
Spese per Titolo Anni 2016 - 2018



RIEPILOGO ENTRATE PER TITOLI CON TREND STORICO - ANNO 2018

Descrizione	2016	%	2017	%	2018	%
Titolo I - Entrate tributarie	985.736,97	15,55	937.896,63	12,07	918.657,13	9,65
Titolo II - Trasferimenti correnti	467.181,68	7,37	467.589,60	6,02	563.582,63	5,92
Titolo III - Entrate extratributarie	1.431.123,87	22,57	1.501.261,45	19,33	1.386.075,77	14,56
ENTRATE CORRENTI	2.884.042,52	45,48	2.906.747,68	37,42	2.868.315,53	30,13
Titolo IV - Entrate in conto capitale	1.881.434,45	29,67	2.076.782,42	26,74	2.513.666,96	26,40
Titolo V - Riduzione Attività finanziaria	0,00	0,00	0,00	0,00	0,00	0,00
Titolo VI - Accensione mutui	0,00	0,00	0,00	0,00	0,00	0,00
ENTRATE IN CONTO CAPITALE	1.881.434,45	29,67	2.076.782,42	26,74	2.513.666,96	26,40
Titolo VII - Anticipazioni di tesoreria	0,00	0,00	0,00	0,00	0,00	0,00
Titolo IX - Servizi contro terzi	487.836,86	7,69	460.408,63	5,93	562.754,22	5,91
TOTALE ACCERTAMENTI	5.253.313,83	82,85	5.443.938,73	70,08	5.944.736,71	62,44
Avanzo di amministrazione	0,00	0,00	350.000,00	4,51	376.000,00	3,95
FPV di entrata	1.087.383,91	17,15	1.974.060,62	25,41	3.200.289,71	33,61
Totale entrate	6.340.697,74		7.767.999,35		9.521.026,42	

Entrate per Titolo Anni 2016 - 2018



ANALISI FONDO PLURIENNALE VINCOLATO

Il Fondo pluriennale vincolato nasce dall'applicazione del principio della competenza finanziaria di cui all'[allegato 4/2](#) al [D.Lgs.118/2011](#) per rendere evidente al Consiglio Comunale la distanza temporale intercorrente tra l'acquisizione dei finanziamenti e l'effettivo impiego di tali risorse.

COMPOSIZIONE PER MISSIONI E PROGRAMMI DEL FONDO PLURIENNALE VINCOLATO DELL'ESERCIZIO 2018 DI RIFERIMENTO DEL BILANCIO*

MISSIONI E PROGRAMMI	Fondo pluriennale vincolato al 31 dicembre dell'esercizio 2017	Spese impegnate negli esercizi precedenti e imputate all'esercizio 2018 e coperte dal fondo pluriennale vincolato	Riaccertamento degli impegni di cui alla lettera b) effettuata nel corso dell'esercizio 2018 (cd. economie di impegno)	Riaccertamento degli impegni di cui alla lettera b) effettuata nel corso dell'esercizio 2018 (cd. economie di impegno)	Riaccertamento degli impegni di cui alla lettera b) effettuata nel corso dell'esercizio 2018 (cd. economie di impegno) su impegni pluriennali finanziati dal FPV e imputati agli esercizi successivi a 2018	Quota del fondo pluriennale vincolato al 31 dicembre dell'esercizio 2017 rinviata all'esercizio 2019 e successivi	Spese impegnate nell'esercizio 2018 con imputazione all'esercizio 2019 e coperte dal fondo pluriennale vincolato	Spese impegnate nell'esercizio 2018 con imputazione all'esercizio 2020 e coperte dal fondo pluriennale vincolato	Spese impegnate nell'esercizio 2018 con imputazione a esercizi successivi a quelli considerati nel bilancio pluriennale e coperte dal fondo pluriennale vincolato	Fondo pluriennale vincolato al 31 dicembre dell'esercizio 2018
	(a)	(b)	(x)	(y)	(c)=(a)-(b)-(x)-(y)	(d)	(e)	(f)	(g)=(c)+(d)+(e)+(f)	
01 MISSIONE 1 Servizi istituzionali e generali e di gestione										
01 Organi istituzionali	312,15	312,15	0,00	0,00	0,00	3.283,54	0,00	0,00	3.283,54	
02 Segreteria generale	23.212,14	20.962,36	689,80	0,00	1.559,98	13.351,56	0,00	0,00	14.911,54	
03 Gestione economica, finanziaria, programmazione e provveditorato	7.824,98	7.824,98	0,00	0,00	0,00	8.766,10	0,00	0,00	8.766,10	
05 Gestione dei beni demaniali e patrimoniali	60.908,03	8.313,30	0,00	0,00	52.594,73	96.132,84	0,00	0,00	148.727,57	
06 Ufficio tecnico	6.702,19	6.702,19	0,00	0,00	0,00	6.557,11	0,00	0,00	6.557,11	
07 Elezioni e consultazioni popolari - Anagrafe e stato civile	1.960,17	1.960,17	0,00	0,00	0,00	2.773,05	0,00	0,00	2.773,05	
10 Risorse umane	24.123,99	17.979,75	0,00	0,00	6.144,24	5.469,58	0,00	0,00	11.613,82	
11 Altri servizi generali	1.046.373,49	43.492,34	2.881,15	0,00	1.000.000,00	0,00	0,00	0,00	1.000.000,00	
TOTALE MISSIONE 1 Servizi istituzionali e generali e di gestione	1.171.417,14	107.547,24	3.570,95	0,00	1.060.298,95	136.333,78	0,00	0,00	1.196.632,73	
03 MISSIONE 3 Ordine pubblico e sicurezza										
01 Polizia locale e amministrativa	1.996,98	1.996,98	0,00	0,00	0,00	2.119,49	0,00	0,00	2.119,49	
TOTALE MISSIONE 3 Ordine pubblico e sicurezza	1.996,98	1.996,98	0,00	0,00	0,00	2.119,49	0,00	0,00	2.119,49	
04 MISSIONE 4 Istruzione e diritto allo studio										
01 Istruzione prescolastica	1.461,65	1.461,65	0,00	0,00	0,00	2.049,98	0,00	0,00	2.049,98	
TOTALE MISSIONE 4 Istruzione e diritto allo studio	1.461,65	1.461,65	0,00	0,00	0,00	2.049,98	0,00	0,00	2.049,98	
05 MISSIONE 5 Tutela e valorizzazione dei beni e attività culturali										
01 Valorizzazione dei beni di interesse storico.	3.693,97	3.693,97	0,00	0,00	0,00	3.325,91	0,00	0,00	3.325,91	
TOTALE MISSIONE 5 Tutela e valorizzazione dei beni e attività culturali	3.693,97	3.693,97	0,00	0,00	0,00	3.325,91	0,00	0,00	3.325,91	

MISSIONI E PROGRAMMI	Fondo pluriennale vincolato al 31 dicembre dell'esercizio 2017	Spese impegnate negli esercizi precedenti e imputate all'esercizio 2018 e coperte dal fondo pluriennale vincolato	Riaccertamento degli impegni di cui alla lettera b) effettuata nel corso dell'esercizio 2018 (cd. economie di impegno)	Riaccertamento degli impegni di cui alla lettera b) effettuata nel corso dell'esercizio 2018 (cd. economie di impegno)	Riaccertamento degli impegni di cui alla lettera b) effettuata nel corso dell'esercizio 2018 (cd. economie di impegno) su impegni pluriennali finanziati dal FPV e imputati agli esercizi successivi a 2018	Quota del fondo pluriennale vincolato al 31 dicembre dell'esercizio 2017 rinviata all'esercizio 2019 e successivi	Spese impegnate nell'esercizio 2018 con imputazione all'esercizio 2019 e coperte dal fondo pluriennale vincolato	Spese impegnate nell'esercizio 2018 con imputazione all'esercizio 2020 e coperte dal fondo pluriennale vincolato	Spese impegnate nell'esercizio 2018 con imputazione a esercizi successivi a quelli considerati nel bilancio pluriennale e coperte dal fondo pluriennale vincolato	Fondo pluriennale vincolato al 31 dicembre dell'esercizio 2018
	(a)	(b)	(x)	(y)	(z)	(c)=(a)-(b)-(x)-(y)	(d)	(e)	(f)	(g)=(c)+(d)+(e)+(f)
06 MISSIONE 6 Politiche giovanili, sport e tempo libero										
01 Sport e tempo libero	65.823,97	54.134,81	11.689,16	0,00	0,00	0,00	0,00	0,00	0,00	0,00
TOTALE MISSIONE 6 Politiche giovanili, sport e tempo libero	65.823,97	54.134,81	11.689,16	0,00	0,00	0,00	0,00	0,00	0,00	0,00
07 MISSIONE 7 Turismo										
01 Sviluppo e valorizzazione del turismo	0,00	0,00	0,00	0,00	0,00	0,00	2.591,99	0,00	0,00	2.591,99
TOTALE MISSIONE 7 Turismo	0,00	0,00	0,00	0,00	0,00	0,00	2.591,99	0,00	0,00	2.591,99
08 MISSIONE 8 Assetto del territorio ed edilizia abitativa										
01 Urbanistica e assetto del territorio	104.202,18	77.912,81	23.117,17	0,00	0,00	3.172,20	0,00	0,00	0,00	3.172,20
TOTALE MISSIONE 8 Assetto del territorio ed edilizia abitativa	104.202,18	77.912,81	23.117,17	0,00	0,00	3.172,20	0,00	0,00	0,00	3.172,20
09 MISSIONE 9 Sviluppo sostenibile e tutela del territorio e dell'ambiente										
02 Tutela, valorizzazione e recupero ambientale	2.664,48	0,00	0,00	0,00	0,00	2.664,48	0,00	0,00	0,00	2.664,48
03 Rifiuti	0,00	0,00	0,00	0,00	0,00	0,00	31.754,09	0,00	0,00	31.754,09
04 Servizio idrico integrato	1.190.505,73	483.496,91	0,00	0,00	0,00	707.008,82	1.146.463,07	0,00	0,00	1.853.471,89
TOTALE MISSIONE 9 Sviluppo sostenibile e tutela del territorio e dell'ambiente	1.193.170,21	483.496,91	0,00	0,00	0,00	709.673,30	1.178.217,16	0,00	0,00	1.887.890,46
10 MISSIONE 10 Trasporti e diritto alla mobilità										
05 Viabilità e infrastrutture stradali	414.664,23	260.585,50	0,00	0,00	0,00	154.078,73	622.983,66	0,00	0,00	777.062,39
TOTALE MISSIONE 10 Trasporti e diritto alla mobilità	414.664,23	260.585,50	0,00	0,00	0,00	154.078,73	622.983,66	0,00	0,00	777.062,39
17 MISSIONE 17 Energia e diversificazione delle fonti energetiche										
01 Fonti energetiche	243.859,38	123.007,01	0,00	0,00	0,00	120.852,37	0,00	0,00	0,00	120.852,37
TOTALE MISSIONE 17 Energia e diversificazione delle fonti energetiche	243.859,38	123.007,01	0,00	0,00	0,00	120.852,37	0,00	0,00	0,00	120.852,37

Dettaglio economie su FPV - Anno 2018

T	CODICE	SUB	ANNO IMP.	N. ATTO	DATA	DESCRIZIONE	CAP.	ART	ANNO CAP.
		TIPO ATTO	ATTO	DATAATTO	DESCRIZIONE ATTO			IMPORTO	
D	15DC053		2015	256	22/12/2015	ACQUISTO SOFTWARE DI GESTIONE CONSERVAZIONE DATI DA DITTA GISCO SRL	20125	1	2016
	G	RIORD2 018	31/12/2018	29/03/2018: ELIMINATO RESIDUO A SEGUITO MINORE PAGAMENTO SU IMPEGNO			-305,00		
D	GC12716	1	2016	127	12/07/2016	approvazione progetto esecutivo "Aggiornamento impiantistico malga Fiamena stabili p.ed. 1854/13 ep.ed. 2673"	20151	4	2017
	G	RIORD2 018	31/12/2018	Economia di spesa destinata ad avanzo investimento			-4.331,71		
D	17GS002		2017	0	__/__/__	Assegni fissi e indennità personale amministrativo 2017 -	10121	1	2018
	G	RIORD2 018	31/12/2018	20/11/2018: ELIMINATO RESIDUO PER MINOR SPESA SOSTENUTA Economia di spesa destinata ad avanzo libero			-289,80		
D	17CS173		2017	133	01/08/2017	INCARICAD AVVOCATURA DELLO STATO A RESISTERE IN GIUDIZIO AVVERSO RICORSO IN TRIBUNALE CIVILE IN TRENTO CONTRO L'OPRDINANZA INGIUNZIONE DI PAGAMENTO N. 248/2016	10123	7	2018
	G	RIORD2 018	31/12/2018	31/12/2018: Economia di spesa destinata ad avanzo libero ELIMINATO REISDUO PER MINOR SPESA SOSTENUTA			-400,00		
D	DC0071		2014	80	20/05/2014	L.P. 26/1993, ART. 7, ACCETTAZIONE DELEGA DELLA PAT SERVIZIO SOPRAINTENDENZA BENI ARCHITETTONICI ALL'APPALTO DEL PROGETTO DI RESTAURO P.DE. 1746 CHIESA A CAORIA	20181	1	2018
	G	RIORD2 018	31/12/2018	18/12/2018: ELIMINATO RESIDUO A SEGUITO CONTABILITA' FINALE Economia di spesa destinata ad avanzo investimento			-2.881,15		
D	GC06617	1	2017	66	18/04/2017	approvazione progetto esecutivo realizzazione nuova Via ferrata didattica "Val Scala".	20626	2	2018
	G	RIORD2 018	31/12/2018	31/12/2018: Economia di spesa destinata ad avanzo investimento A SEGUITO APPROVAZIONE CONTABILITA' FINALE			-11.689,16		
D	17DC005		2017	205	14/11/2017	REALIZZAZIONE AREA STOCCAGGIO LEGNAME ON LOC. BARBINE	20911	2	2018
	G	RIORD2 018	31/12/2018	19/07/2018 Economia di spesa destinata ad avanzo investimento A SEGUITO DI CONTABILITA' FINALE			-23.117,17		

Totale anni precedenti	-4.636,71
Totale esercizio corrente	-38.377,28
Totale	-43.013,99

Dettaglio Entrate e Spese reimputate REI - Anno 2018

Entrate

T	CODICE	SUB	ANNO IMP.	N. ATTO	DATA	DESCRIZIONE	CAP.	ART	ANNO CAP.
	TIPO ATTO	ATTO	DATA ATTO	DESCRIZIONE ATTO				IMPORTO	
								Totale Entrate	0,00

Spese

T	CODICE	SUB	ANNO IMP.	N. ATTO	DATA	DESCRIZIONE	CAP.	ART	ANNO CAP.
	TIPO ATTO	ATTO	DATA ATTO	DESCRIZIONE ATTO				IMPORTO	
								Totale Spese	0,00
								Tot. Entrate - Spese	0,00

ANALISI DELL'INDEBITAMENTO DELL'ENTE

L'Ente ha rispettato il limite di indebitamento disposto dall'art. 204 del TUEL.

TABELLA DI DETTAGLIO DELL'INDEBITAMENTO

L'ENTE NON HA INDEBITAMENTO.

ANALISI DEBITI FUORI BILANCIO

L'ente ha provveduto nel corso del 2018 al riconoscimento e finanziamento di debiti fuori bilancio per euro 1.709,12 di cui euro 1.709,12 di parte corrente ed euro 0,00 in conto capitale.

Tali debiti sono così classificabili:

	2016	2017	2018
Articolo 194 T.U.E.L:			
- lettera a) - sentenze esecutive			1.709,12
- lettera b) - copertura disavanzi			
- lettera c) - ricapitalizzazioni			
- lettera d) - procedure espropriative/occupazione d'urgenza			
- lettera e) - acquisizione beni e servizi senza impegno di spesa			
Totale	0,00	0,00	1.709,12

Debiti fuori bilancio riconosciuti o segnalati dopo la chiusura dell'esercizio

Dopo la chiusura dell'esercizio ed entro la data di formazione dello schema di rendiconto sono stati:

- a) riconosciuti e finanziati debiti fuori bilancio per euro 0,00
- b) segnalati debiti fuori bilancio in attesa di riconoscimento per euro 0,00.

ANALISI ASSETTO PARTECIPAZIONI DELL'ENTE

Il TU sulle partecipate il d.lgs. 175/2016 all'art. 22 prevede che le società a controllo pubblico assicurano il massimo della trasparenza sull'uso delle proprie risorse e sui risultati conseguiti.

Per effetto della legge n. 189 del 4.12.2008, con la quale il termine di approvazione del rendiconto, in precedenza fissato al 30 giugno, è stato anticipato al 30 aprile, risulta di fatto impossibile il rispetto della prescrizione se non rinviando al consolidato che sarà approvato entro il 30 settembre e riportando qui in questa sede la partecipazione del Comune di COMUNE DI CANAL SAN BOVO nelle società al 31 dicembre 2018 come del resto richiesto dall' art 11 del D.LGS. 111/2011 con l'indicazione degli indirizzi internet ai sensi dell'art. 227 del D.LGS. 267/2000.

Codice fiscale società partecipate	Ragione sociale / denominazione	Forma giuridica dell'Ente	Quota % partecipazione diretta	Quota % partecipazione indiretta	Area di Consolidamento
01617890221	ACSM TELERISCALDAMENTO S.P.A.	Società per azioni	0%	12,992887%	NO
01900420223	A.C.S.M. TRADING SRL	Società a responsabilità limitata	0%	13,07%	NO
01844920221	AZIENDA AMBIENTE S.R.L.	Società a responsabilità limitata	1%	0%	NO
00124190224	AZIENDA CONSORZIALE SERVIZI MUNICIPALIZZATI S.P.A. IN SIGLA ACSM S.P.A.	Società per azioni	6,82%	0%	NO
01904620224	AZIENDA PER IL TURISMO SAN MARTINO DI CASTROZZA, PRIMIERO E VANOI - SOCIETA' COOPERATIVA	Società cooperativa	0,18%	0%	NO
02404330223	AZIENDA RETI ELETTRICHE S.R.L.	Società a responsabilità limitata	0%	13,07%	NO
01573230222	BIO ENERGIA FIEMME S.P.A.	Società per azioni	0%	1,042986%	NO
01533550222	CONSORZIO DEI COMUNI TARENTINI - SOCIETA' COOPERATIVA	Società cooperativa	0,42%	0%	NO
01990440222	DISTRETTO TECNOLOGICO TARENTINO SOCIETA' CONSORTILE A RESPONSABILITA' LIMITATA	Società consortile	0%	0,045745%	NO
01614640223	DOLOMITI ENERGIA HOLDING S.P.A.	Società per azioni	0%	0,02614%	NO
01401970221	ENECO - ENERGIA ECOLOGICA S.R.L.	Società a responsabilità limitata	0%	3,20215%	NO

02145070229	E.S.CO. PRIMIERO SRL	Società a responsabilità limitata	0%	1,307%	NO
00990320228	TRENTINO DIGITALE S.P.A.	Società per azioni	0,0078%	0%	NO
02241910229	LOZEN ENERGIA S.R.L. <i>(si sta completando procedura di vendita)</i>	Società a responsabilità limitata	39%	0%	NO
02051390223	MASOENERGIA S.R.L.	Società a responsabilità limitata	0%	0,972408%	NO
01699790224	PRIMIERO ENERGIA S.P.A.	Società per azioni	0%	7,049958%	NO
01272340223	PVB POWER S.P.A.	Società per azioni	0%	0,6535%	NO
02188030221	SAN MARTINO E PRIMIERO DOLOMITI TRASPORTI A FUNE S.P.A. IN LIQUIDAZIONE	Società per azioni	0,06%	0%	NO
01932800228	SOCIETA' ELETTRICA TRENTINA PER LA DISTRIBUZIONE DI ENERGIA ELETTRICA S.P.A. IN SIGLA	Società per azioni	0%	0,009359%	NO
02002380224	TRENTINO RISCOSSIONI S.P.A.	Società per azioni	0,0163%	0%	NO
01501480220	FUNIVIE LAGORAI S.P.S.	Società per azioni	0,01%	0%	NO
02084830229	TRENTINO TRASPORTI ESERCIZIO S.P.A.	Società per azioni	0,02%	0%	NO

LINK AI SITI DELLE PARTECIPATE

SOCIETA'

A.C.S.M. S.p.A.

AZIENDA AMBIENTE

IDROGENESIS

FUNIVIE LAGORAI

SAN MARTINO E PRIMIERO

DOLOMITI TRASPORTI SPA

A.P.T. SAN MARTINO PRIMIERO

E VANOI

INFORMATICA TRENTINA

TRENTINO TRASPORTI

TRENTINO RISCOSSIONI

LOZEN ENERGIA S.p.A.

CONSORZIO DEI COMUNI

TRENTINI

SITO BILANCIO

<http://www.acsmprimiero.com/trasparenza/bilanci/bilancio-preventivo-e-consultivo-p265>

<http://www.aziendaambiente.it/Trasparenza.aspx?E=10&C=1083>

http://www.acsmprimiero.com/?page_id=438

<https://www.infotn.it/Societa-Trasparente/Bilanci>

<http://www.ttesercizio.it/Amministrazione/91-Bilanci.aspx>

http://www.trentinoriscossionispa.it/portal/server.pt/community/tributi_e_energi/1012/sottopagina_tributo/233402?item=09c7dcaf-291b-41ff-9c78-cf7f345741cc

<http://www.comunitrentini.it/Aree/Amministrazione/Dati-di-bilancio/Bilanci>

ESITI VERIFICA CREDITI E DEBITI RECIPROCI CON IN PROPRI ENTI STRUMENTALI E LE SOCIETA' CONTROLLATE E PARTECIPATE

Sono pervenute le informative rese ai sensi dell'art. 11, comma 6, lettera j), del D.Lgs. n. 118/2011, relativamente alla verifica dei crediti e debiti reciproci con i propri enti strumentali e le società controllate e partecipate, asseverata dai rispettivi organi di revisione, nella quale viene data evidenza analitica delle eventuali discordanze. In particolare:

Codice fiscale società partecipate	Ragione sociale / denominazione	Crediti	Debiti	Discordanze/provv. edimenti da adottare
01617890221	ACSM TELERISCALDAMENTO S.P.A.	0,00	0,00	Informativa non pervenuta
01900420223	A.C.S.M. TRADING SRL	0,00	0,00	Informativa non pervenuta
01844920221	AZIENDA AMBIENTE S.R.L.	0,00	0,00	Informativa non pervenuta

00124190224	AZIENDA CONSORZIALE SERVIZI MUNICIPALIZZATI S.P.A. IN SIGLA ACSM S.P.A.	0,00	2.692,24	Informativa non pervenuta
01904620224	AZIENDA PER IL TURISMO SAN MARTINO DI CASTROZZA, PRIMIERO E VANOI - SOCIETA' COOPERATIVA	0,00	0,00	Informativa non pervenuta
02404330223	AZIENDA RETI ELETTRICHE S.R.L.	0,00	0,00	Informativa non pervenuta
01573230222	BIO ENERGIA FIEMME S.P.A.	0,00	0,00	Informativa non pervenuta
01533550222	CONSORZIO DEI COMUNI TARENTINI - SOCIETA' COOPERATIVA	0,00	2.425,00	Informativa non pervenuta
01990440222	DISTRETTO TECNOLOGICO TARENTINO SOCIETA' CONSORTILE A RESPONSABILITA' LIMITATA	0,00	0,00	Informativa non pervenuta
01614640223	DOLOMITI ENERGIA HOLDING S.P.A.	0,00	0,00	Informativa non pervenuta
01401970221	ENECO - ENERGIA ECOLOGICA S.R.L.	0,00	0,00	Informativa non pervenuta
02145070229	E.S.CO. PRIMIERO SRL	0,00	0,00	Informativa non pervenuta
00990320228	TARENTINO DIGITALE S.P.A.	0,00	0,00	<i>Informativa che non perverrà non oltre il mese di maggio (nota nostro prot.n. 1478/2019)</i>
02241910229	LOZEN ENERGIA S.R.L. (si sta completando procedura di vendita)	0,00	0,00	Informativa non pervenuta
02051390223	MASOENERGIA S.R.L.	0,00	0,00	Informativa non pervenuta
01699790224	PRIMIERO ENERGIA S.P.A.	0,00	0,00	Informativa non pervenuta
01272340223	PVB POWER S.P.A.	0,00	0,00	Informativa non pervenuta
02188030221	SAN MARTINO E PRIMIERO DOLOMITI TRASPORTI A FUNE S.P.A. IN LIQUIDAZIONE	0,00	0,00	Informativa non pervenuta

01932800228	SOCIETA' ELETTRICA TRENTINA PER LA DISTRIBUZIONE DI ENERGIA ELETTRICA S.P.A. IN SIGLA	0,00	0,00	Informativa non pervenuta
02002380224	TRENTINO RISCOSSIONI S.P.A.	0,00	0,00	<i>Informativa che non perverrà non oltre il mese di maggio (nota nostro prot.n. 1134/2019)</i>
01501480220	FUNIVIE LAGORAI S.P.S.	0,00	0,00	Informativa non pervenuta
02084830229	TRENTINO TRASPORTI ESERCIZIO S.P.A.	0,00	0,00	Informativa non pervenuta

PATRIMONIO IMMOBILIARE DELL'ENTE

ANALISI SERVIZI A DOMANDA

Si attesta che l'ente non essendo in dissesto finanziario, né strutturalmente deficitario in quanto non supera oltre la metà dei parametri obiettivi definiti dal decreto del Ministero dell'Interno del 18/2/2013, ed avendo presentato il certificato del rendiconto 2017 entro i termini di legge, non ha avuto l'obbligo di assicurare per l'anno 2018, la copertura minima dei costi dei servizi a domanda individuale, acquedotto e smaltimento rifiuti.

(Nel caso in cui non sussistano tali condizioni occorre riportare per i servizi suddetti la percentuale di copertura dei costi realizzata tenendo conto dei minimi previsti: servizi a domanda individuale 36%, acquedotto 80% e smaltimento rifiuti dal 70 al 100%).

Si riportano di seguito un dettaglio dei proventi e dei costi dei servizi a domanda individuale (da compilare solo se sono stati predisposti conti economici di dettaglio dei servizi).

TABELLA DI DETTAGLIO DEI SERVIZI A DOMANDA INDIVIDUALE

RENDICONTO 2018	Proventi	Costi	Saldo	% di copertura realizzata	% di copertura prevista
Asilo nido			0,00	0,00	
Casa riposo anziani			0,00	0,00	
Fiere e mercati			0,00	0,00	
Mense scolastiche			0,00	0,00	
Musei e pinacoteche			0,00	0,00	
Teatri, spettacoli e mostre			0,00	0,00	
Centro creativo			0,00	0,00	
Bagni pubblici			0,00	0,00	
Totali	0,00	0,00	0,00	0,00	

CERTIFICAZIONE DEI PARAMETRI OBIETTIVI PER COMUNI AI FINI DELL'ACCERTAMENTO DELLA CONDIZIONE DI ENTE STRUTTURALMENTE DEFICITARIO PER IL TRIENNIO 2017 - 2019

CODICE ENTE

2040830350

COMUNE DI CANAL SAN BOVO

PROVINCIA DI TN

- 1) Valore negativo del risultato contabile di gestione superiore in termini di valore assoluto al 5 per cento rispetto alle entrate correnti (a tali fini al risultato contabile si aggiunge l'avanzo di amministrazione utilizzato per le spese di investimento); **NO**
- 2) Volume dei residui attivi di nuova formazione provenienti dalla gestione di competenza e relativi ai titoli I e III, con l'esclusione delle risorse a titolo di fondo sperimentale di riequilibrio di cui all'articolo 2 del decreto legislativo n. 23 del 2011 o di fondo di solidarietà di cui all'articolo 1, comma 380 della legge 24 dicembre 2013 n. 228, superiori al 42 per cento rispetto ai valori di accertamento delle entrate dei medesimi titoli I e III esclusi gli accertamenti delle predette risorse a titolo di fondo sperimentale di riequilibrio o di fondo di solidarietà; **NO**
- 3) Ammontare dei residui attivi provenienti dalla gestione dei residui attivi e di cui al titolo I e al titolo III superiore al 65 per cento, ad esclusione eventuali residui da risorse a titolo di fondo sperimentale di riequilibrio di cui all'articolo 2 del decreto legislativo n. 23 o di fondo di solidarietà di cui all'articolo 1 comma 380 della legge 24 dicembre 2013 n. 228, rapportata agli accertamenti della gestione di competenza delle entrate dei medesimi titoli I e III ad esclusione degli accertamenti delle predette risorse a titolo di fondo sperimentale di riequilibrio o di fondo di solidarietà; **NO**
- 4) Volume dei residui passivi complessivi provenienti dal titolo I superiore al 40 per cento degli impegni della medesima spesa corrente; **NO**
- 5) Esistenza di procedimenti di esecuzione forzata superiore allo 0,5 per cento delle spese correnti anche se non hanno prodotto vincoli a seguito delle disposizioni di cui all'articolo 159 del tuoe; **NO**
- 6) Volume complessivo delle spese di personale a vario titolo rapportato al volume complessivo delle entrate correnti desumibili dai titoli I, II e III superiore al 40 per cento per i comuni inferiori a 5.000 abitanti, superiore al 39 per cento per i comuni da 5.000 a 29.999 abitanti e superiore al 38 per cento per i comuni oltre i 29.999 abitanti; tale valore è calcolato al netto dei contributi regionali nonché di altri enti pubblici finalizzati a finanziare spese di personale per cui il valore di tali contributi va detratto sia al numeratore che al denominatore del parametro; **NO**
- 7) Consistenza dei debiti di finanziamento non assistiti da contribuzioni superiore al 150 per cento rispetto alle entrate correnti per gli enti che presentano un risultato contabile di gestione positivo e superiore al 120 per cento per gli enti che presentano un risultato contabile di gestione negativo, fermo restando il rispetto del limite di indebitamento di cui all'articolo 204 del tuoe con le modifiche di cui di cui all'art. 8, comma 1 della legge 12 novembre 2011, n. 183, a decorrere dall'1 gennaio 2012; **NO**
- 8) Consistenza dei debiti fuori bilancio riconosciuti nel corso dell'esercizio superiore all'1 per cento rispetto ai valori di accertamento delle entrate correnti, fermo restando che l'indice si considera negativo ove tale soglia venga superata in tutti gli ultimi tre esercizi finanziari; **NO**
- 9) Eventuale esistenza al 31 dicembre di anticipazioni di tesoreria non rimborsate superiori al 5 per cento rispetto alle entrate correnti; **NO**
- 10) Ripiano squilibri in sede di provvedimento di salvaguardia di cui all'art. 193 del tuoe con misure di alienazione di beni patrimoniali e/o avanzo di amministrazione superiore al 5% dei valori della spesa corrente, fermo restando quanto previsto dall'articolo 1, commi 443 e 444 della legge 24 dicembre 2012 n. 228 a decorrere dall'1 gennaio 2013; ove sussistano i presupposti di legge per finanziare il riequilibrio in più esercizi finanziari, viene considerato al numeratore del parametro l'intero importo finanziato con misure di alienazione di beni patrimoniali, oltre che di avanzo di amministrazione, anche se destinato a finanziare lo squilibrio nei successivi esercizi finanziari. **NO**

Analisi della Tempestività dei Pagamenti

ATTESTAZIONE TEMPI DI PAGAMENTO

ai sensi dell'art. 41 della legge 89/2014

Importo dei pagamenti relativi a transazioni commerciali effettuati dopo la scadenza dei termini previsti dal
D.Lgs. 231/2002

€ 0,00
.....

Indicatore della tempestività dei pagamenti
(art. 33 del D.Lgs. n. 33/2013)

Periodo di riferimento	TERMINI DI PAGAMENTO (previsti dall'art. 4 del D.Lgs. 231/2002)	MEDIA PONDERATA DELLA TEMPISTICA DEI PAGAMENTI (art.9 DPCM 22/09/2014)
ANNO 2018	30	-7 gg

